



Annual Report 2021-22



উত্তরবঙ্গ ক্ষেত্রীয় গ্রামীণ ব্যাংক
उत्तरबंग क्षेत्रीय ग्रामीण बैंक
UTTARBANGA KSHETRIYA GRAMIN BANK

Sponsored by : Central Bank of India

প্রধান কার্যালয় : শিব বাড়ী রোড, কুচবিহার - 736 101, পশ্চিম বঙ্গাল
Head Office : Shib Bari Road, Coochbehar - 736 101, West Bengal.
Phone/ফোন : 03582-229301-305, Fax/ফ্যাক্স : 03582-229306
E-mail/ ইমেল : ubkgb_76@rediffmail.com # Website : www.ubkgb.org



MESSAGE from

Shri D. S. Rathour
Chairman
Uttarbanga Kshetriya Gramin Bank

Uttarbanga Kshetriya Gramin Bank successfully completed its 45th year and stepped into 46th year. Since date of establishment, the Bank is fulfilling the Rural Development Mission of Central and State Govt. During Financial Year 2021-22, the Bank has improved various business parameters and overall financials.

I acknowledge all round development of Uttarbanga Kshetriya Gramin Bank during 2021-22. The bank is on the forefront for the upliftment of the standard of the rural population

I convey my best wishes to UttarbangaKshetriyaGramin Bank family and I am confident that the Bank will go forward by overcoming all the challenges that may come in its path.

Performance Highlights of UttarbangaKshetriyaGramin Bank as on 31.03.2022 is given below :

- ▶ CRAR of the bank improved to 11.15% from that of 9.12 % in March 2021 that too without considering capital assistance.
- ▶ The total business increased from Rs.5897.28 crore as on 31.03.2021 to Rs. 6625.42 crore as on 31.03.2022.
- ▶ Priority Sector Advance is 84.18% of total advance, well above the stipulation of 75%.
- ▶ CD Ratio of the bank improved to 71.74 % against 67.59% in March 2021.
- ▶ Per Employee Profit improved to Rs 0.11 Crore from that of Rs 0.004 crore in March 2021.
- ▶ Business per employee improved to Rs 16.69 Crore against the same as Rs 15.32 Crore in March 2021.
- ▶ Per Branch Business improved to Rs 46.66 Crore from Rs 41.53 Crore as on March 2021 CASA % has improved to 64.95% from 62.30% in March 2021.
- ▶ Gross NPA reduced to 6.15% from that of 9.87 % of total advances as on March 2021.
- ▶ Net NPA reduced to 2.11% from that of 5.33% in March 2021.
- ▶ Provision Coverage Ratio improved to 67.12% from that of 48.51% in March 2021.
- ▶ Targets for year ended 31st March 22 for enrolment under social security schemes such as Atal Pension Yojna, PMJJBY and PMSBY surpassed.

75
Azadi Ka
Amrit Mahotsav



উত্তরবঙ্গ ক্ষেত্রীয় গ্রামীণ ব্যাংক
उत्तरबंग क्षेत्रीय ग्रामीण बैंक
UTTARBANGA KSHETRIYA GRAMIN BANK

A Government Owned Scheduled Bank Sponsored by Central Bank of India

प्रधान कार्यालय : शिब बाड़ी रोड, कुचबिहार - 736 101, पश्चिम बंगाल
Head Office : Shib Bari Road, Coochbehar - 736 101, West Bengal.
Phone/फोन : 03582-229301-305, Fax/फैक्स : 03582-229306
E-mail/ ईमेल : ubkgb_76@rediffmail.com # Website : www.ubkgb.org



উত্তরবঙ্গ ক্ষেত্রীয় গ্রামীণ ব্যাংক
उत्तरबंग क्षेत्रीय ग्रामीण बैंक
UTTARBANGA KSHETRIYA GRAMIN BANK

Sponsored by : Central Bank of India



প্রধান কার্যালয় : শিব বাড়ী রোড, কুচবিহার - 736 101, পশ্চিম বঙ্গাল
Head Office : Shib Bari Road, Coochbehar - 736 101, West Bengal.
Phone/ফোন : 03582-229301-305, Fax/ফ্যাক্স : 03582-229306
E-mail/ ইমেল : ubkbg_76@rediffmail.com # Website : www.ubkbg.org

BOARD OF DIRECTORS AS ON 31.03.2022



Shri D. S. Rathour
Chairman

SPONSOR BANK NOMINEE DIRECTORS

Shri D N Rajendra Kumar
Field General Manager
Central Bank of India
Zonal Office, Kolkata



Shri Rajesh Verma
General Manager
Central Bank of India
Mumbai

NOMINEE DIRECTORS FROM RBI & NABARD

Shri Amit Das
Assistant General Manager
Reserve Bank of India
Kolkata



Smt Anwita D Surin
Deputy General Manager
NABARD
Kolkata



ADMINISTRATIVE SETUP HEAD OFFICE



Shri D. S. Rathour
Chairman



Shri Dilip Kumar Singh
General Manager



Shri Kailash Soni
General Manager



Shri Suresh Das
Vigilance Officer

REGIONAL MANAGERS



Shri Prosenjit Roy
Regional Manager, Siliguri
27 Branches of Darjeeling District & 6 Branches of Kalimpong District



Shri Bikash Bansal
Regional Manager, Jalpaiguri
35 Branches of Jalpaiguri District & 20 Branches of Alipurduar District



Shri Bhaskar Bhattacharya
Regional Manager, Coochbehar
54 Branches of Coochbehar District



DISTRICT WISE BRANCHES

COOCHBEHAR DISTRICT

(UNDER RO, COOCHBEHAR)

1. Angarkata Paradubi
2. Adabarighat
3. Baburhat (Nil)
4. Bairagirhat
5. Balabhut
6. Baneswar
7. Baromoricha
8. Barosoulmari
9. Bhetaguri
10. Baxirhat
11. Chilakhana
12. Chilkirhat
13. Cooch Behar
14. Cooch Behar Bazar
15. Dewanganj
16. Dhalpal
17. Dinhata
18. Dodearhat
19. Gossairhat
20. Haldibari
21. Jamaldah
22. Jiranpur
23. Jorai
24. Kashiyabari
25. Kashibari (H)
26. Kholta-M-Kholta
27. Kuchlibari
28. Maruganj
29. Mekhliganj
30. Mathabhanga
31. Natabari
32. Nayarhat
33. Nayarhat (Karala)
34. Nazirhat
35. Nigamnagar
36. Nishiganj
37. Premerdanga
38. Rajarhat
39. Rampurbazar
40. Ranirhat
41. Saheberhat
42. Saldanga
43. Satmile
44. Sikarpur
45. Suktabari
46. Thaneswarhat
47. Tufanganj
48. Basantirhat
49. Dinhata Bow Bazar
50. Chengrabandha
51. Ghughumari
52. Dhangdhangguri
53. Gosanimari
54. Talliguri



DISTRICT WISE BRANCHES

DARJEELING DISTRICT

(UNDER RO, SILIGURI)

1. Atharokhai
2. Bagdogra
3. Bhajanpur
4. Bidhannagar
5. Chaterhat
6. Dj. Judge Bazar
7. Dilaram
8. Ghoshpukur
9. Khaprail
10. Kharibari
11. Lebong
12. Mallaguri
13. Mungpoo
14. Naxalbari

15. Panighata
16. Pokhriabong
17. Prodhannagar
18. Rathkhola
19. Rungbull
20. Sixthmile
21. Siliguri
22. Soureni
23. Sukna
24. Tindharia
25. Kawakhali
26. Dakshin Bharatnagar
27. Debidanga

KALIMPONG DISTRICT

(UNDER RO, SILIGURI)

1. Gitdubling
2. Jaldhaka HP
3. Kalimpong

4. Pedong
5. Rambibazar
6. Samsing



DISTRICT WISE BRANCHES

JALPAIGURI DISTRICT

(UNDER RO, JALPAIGURI)

- | | |
|-----------------------|------------------------------------|
| 1. Ambari Falakata | 19. Matelli |
| 2. Amguri | 20. Maynaguri |
| 3. Angrabhasa | 21. Mohitnagar |
| 4. Ashighar | 22. Moulani |
| 5. Banarhat | 23. Paharpur |
| 6. Berubari | 24. Pandapara Kalibari |
| 7. Bhotepatty | 25. Panchkolguri
(South Colony) |
| 8. Churabhandar | 26. Rajadanga |
| 9. Dawkimarihat | 27. Raikatpara |
| 10. Dhupguri | 28. Salbari |
| 11. Garalbari Bahadur | 29. Salugara |
| 12. Ghugudanga | 30. Santinagar Bowbazar |
| 13. Jalpaiguri | 31. Sustirhat |
| 14. Kalabari | 32. Tinbattimore |
| 15. Kranti | 33. Tekatuli. |
| 16. Kukurjan | 34. Telipara |
| 17. Laketown | 35. Helapakri |
| 18. Malbazar | |

ALIPURDUAR DISTRICT

(UNDER RO, JALPAIGURI)

- | | |
|----------------|-------------------|
| 1. Alipurduar | 11. Hasimara |
| 2. Baburhat | 12. Jaigaon |
| 3. Bhutnirghat | 13. Kalchini |
| 4. Birpara | 14. Salsalabari |
| 5. Badal Nagar | 15. Satpukuriahat |
| 6. Barobhisa | 16. Sishubarihat |
| 7. Changmari | 17. Sovaganj |
| 8. Dalsingpara | 18. Totopara |
| 9. Dhanirampur | 19. Topshi Khata |
| 10. Falakata | 20. Jashodanga |



STATUTORY CENTRAL AUDITOR

MOOKHERJEE BISWAS & PATHAK

5 & 6, Fancy Lane, 5th Floor,
Kolkata-700 001

BRANCH AUDITORS

AGARWAL SHYAM KUMAR & ASSOCIATES

2nd Floor, Ghosh Nursery Building,
Orchid Mansion, Sevoke Road, Siliguri-734 001

B. MUKHERJEE & CO.

30b, Ram Kamal Street, Kolkata-700 023

D. GOYAL & ASSOCIATES

18, S. P. Mukherjee Road, Khalpara,
Siliguri-734 005

KONAR MUSTAFI & ASSOCIATES

P 113, Cit Road, Kolkata-700 014

LIHALA & CO.

11 Crooked Lane, Ground Floor, Kolkata-700069

R. BOSE & ASSOCIATES

Santiniketan Building, 1st Floor,
91, Bidhan Road, Siliguri-734 001



उत्तरबंग क्षेत्रीय ग्रामीण बैंक UTTARBANGA KSHETRIYA GRAMIN BANK

वार्षिक रिपोर्ट ANNUAL REPORT 2021-2022

उत्तरबंग क्षेत्रीय ग्रामीण बैंक का निर्देशक मण्डल, क्षेत्रीय ग्रामीण बैंक अधिनियम 1976 की धारा 20 (1) द्वारा प्रदत्त प्रावधानों के अन्तर्गत अपने बैंक की वर्ष 2021-22 की वार्षिक रिपोर्ट, अकेक्षित तुलनपत्र, लाभ-हानि खाता एवं अंकेक्षकों की रिपोर्ट प्रस्तुत करते हुए अति हर्ष का अनुभव करता है।

उत्तरबंग क्षेत्रीय ग्रामीण बैंक, सेंट्रल बैंक ऑफ इण्डिया द्वारा प्रायोजित एक क्षेत्रीय ग्रामीण बैंक है, जिसे क्षेत्रीय ग्रामीण बैंक अधिनियम 1976(21) की धारा 3(2) के प्रावधान के तहत 07 मार्च 1977 को स्थापित किया गया था। बैंक की अंशपूँजी में भारत सरकार 50%, सेंट्रल बैंक ऑफ इण्डिया 35% एवं पश्चिम बंगाल सरकार की 15% की भागीदारी है। बैंक पश्चिम बंगाल के पांच जिलों क्रमशः कूचबिहार, जलपाईगुड़ी, दार्जिलिंग, कलिम्पोंग एवं अलीपुरद्वार में कार्यरत है एवं इसका प्रधान कार्यालय शिब बारी रोड, कूचबिहार-736101 (पश्चिम बंगाल) में है।

The Board of Directors of Uttarbanga Kshetriya Gramin Bank have immense pleasure in presenting the Annual Report for the year 2021-22 of the Bank along with the Audited Balance Sheet, Profit & Loss Account and Auditors Report in terms of the Provision under Section 20 (1) of Regional Rural Bank Act 1976.

Uttarbanga Kshetriya Gramin Bank, a Regional Rural Bank sponsored by Central Bank of India, was established on the 7th March 1977 under the Provision of Section 3(2) of RRB Act 1976 [21 of 1976] with equity participation of Government of India (50%), Central Bank of India (35%) and Government of West Bengal (15%). The Bank has been operating in five districts of West Bengal namely, Coochbehar, Jalpaiguri, Alipurduar, Darjeeling and Kalimpong with its Head Office at Shib Bari Road, Coochbehar-736101 (West Bengal).



बैंक एक नजर में 31.03.2022 तक
BANK AT A GLANCE AS ON 31.03.2022

(राशि करोड़ में) (Amount in Crore)

1	कुल शाखा	Total Branch	142
2	क्षेत्रीय कार्यालय	Regional Office	3
3	जिला कवर	District Covered	5
4	शेयर पूंजी	Share Capital	90.79
5	रिजर्व	Reserve	99.04
6	सतत बॉण्ड (टीयर-I पूंजी)	Perpetual Bond (Tier-I Capital)	12.04
7	जमा	Deposit	3857.75
8	कासा जमा	CASA Deposit	2505.43
9	कुल जमा के लिए % कासा	% of CASA to Total Deposit	64.95
10	अग्रिम	Advance	2767.67
11	कृषि अग्रिम	Agriculture Advance	1958.79
12	प्राथमिकता क्षेत्र अग्रिम	Priority Sector Advance	2329.96
13	कुल अग्रिम का प्राथमिकता क्षेत्र %	% of Priority Sector to total Adv	84.18
14	निवेश एस एल आर	Investment SLR	1002.12
15	निवेश गैर-एस एल आर	Investment Non-SLR	13.97
16	हाथ में औसत नकद	Cash in Hand	16.43
17	उधार (नावार्ड)	Borrowings (NABARD)	182.06
18	बैंको से उधार (सतत बॉण्ड)	Borrowings from banks (Perpetual Bond)	12.04
19	सकल एनपीए	Gross NPA	170.11
20	% कुल एनपीए	% of Gross NPA	6.15
21	शुद्ध एनपीए	Net NPA	55.94
22	शुद्ध एनपीए का %	% of Net NPA	2.11



23	सीडी अनुपात	CD Ratio	71.74
24	आई डि अनुपात	ID Ratio	26.34
25	कुल कर्मचारी	Total Staff	462
26	कुल अधिकारी कर्मचारी	Total Officer staff	265
27	कुल अवार्ड कर्मचारी (59 पीटीएसके सहित)	Total award staff (including 59 PTSK)	197
28	जमा की लागत	Cost of Deposit	4.02
29	अग्रिम पर आय	Yield on Advance	10.43
30	कर के बाद शुद्ध लाभ	Net profit after Tax	45.08



हाइलाइट Highlights

Priority sector advances is 84.18% of total advance and well above over stipulated 75%. प्राथमिकता क्षेत्र अग्रिम का 84.18% है जो की निर्धारित मान के 75% से अधिक है।
Achieved Targets under Key Parameters like Agriculture Advance, Total Advance, CD Ratio, CASA, Total Deposit, NPA etc. प्रमुख मापदंड जैसे कृषि अग्रिम, कुल अग्रिम, सीडी अनुपात, कासा, कूल जमा और एन पि ए के अर्न्तगत लक्ष्यो प्राप्त किया गया।
Surpassed the Targets under PMAPY पीएमएपीवाई के लक्ष्यो को पार किया गया।
Received Awards from PFRDA for outstanding performance under PMAPY. पी एम ए पी वाई के तहत पी एफ आर डि ए द्वारा शानदार प्रदर्शन के लिए पुरस्कार प्राप्त किया गया।
Net profit increased from Rs. 1.54 cr for FY 2020-21 to Rs. 45.08 cr for FY 2021-22. वित्त वर्ष 2020-21 के लिए शुद्ध लाभ 1.54 करोड़ रुपये से बढ़कर वित्त वर्ष 2021-22 के लिए 45.08 करोड़ हो गया।

बैंक का मिशन

छोटे और सीमांत किसानो, कृषि मजदूरों, कारीगरों, छोटे उद्यमियों और अन्य कमजोर वर्गों को सस्ती और उदार क्रेडिट सुविधाएं प्रदान करने और ग्रामीण गरीबो को धन उधारदाताओ से बचाने के लिए।

बैंक उत्प्रेरक तत्व के रूप में कार्य करेगा और इस प्रकार किसी विशेष क्षेत्र में आर्थिक विकास में तेजी लाएगा। ग्रामीण लोगों के बीच बैंकिंग आदतों को विकसित करेगा और ग्रामीण क्षेत्रो

BANK'S MISSION

To provide cheap and liberal credit facilities to small and marginal farmers, agriculture labourers, artisans, small entrepreneurs and other weaker sections and to save the rural poor from the moneylenders.

Bank will act as a catalyst element and thereby



के आर्थिक विकास के लिए बचत को बढ़ाएगा। यह ग्रामीण क्षेत्रों में व्यापार और वाणिज्य को बढ़ा करके और उद्यमता को प्रोत्साहित करके रोजगार के अवसरों में वृद्धि करता है।

तत्काल और अच्छी सेवा, देखभाल गुणवत्ता, लागत प्रभावी उत्तरदायी सेवा के लिए प्रौद्योगिकी के साथ उत्कृष्ट ग्राहक सेवा प्रदान करता है। इस प्रकार हमारे हितधारकों की आकांक्षाओं को पूरा करते हैं।

बैंक का दृष्टिकोण

एक सतत व्यवहार्य, आधुनिकी उपकरणों से सुसज्जित, ग्राहकों के अनुकूल अग्रणी आरआरबी के रूप में उभरने के लिए प्रेरित कर्मचारियों के साथ, सामाजिक विकास के लिए समर्पित है।

अभिनव ग्राहक केंद्रित उत्पादों के माध्यम से ग्राहकों के सभी वर्गों की पसन्द का बैंक बनकर उभरना और हितधारकों के मूल्य को अधिकतम करने के लिए लाभप्रदता के मानक को प्राप्त करना परिचालन क्षमता अस्ति गुणवत्ता, जोखिम प्रबंधन और लोगों के समग्र विकास के माध्यम से बाजार पहुंच का विस्तार करना।

परिचय

उत्तरबंग क्षेत्रीय ग्रामीण बैंक, सेंट्रल बैंक ऑफ इंडिया द्वारा प्रायोजित एक क्षेत्रीय ग्रामीण बैंक है जिसे 7 मार्च 1977 को आरआरबी अधिनियम 3[2] के धारा [21 के 1976] के प्रावधान के तहत स्थापित किया गया था। बैंक में भारत सरकार (50%), सेंट्रल बैंक इंडिया (35%) और पश्चिम बंगाल सरकार (15%) की इक्विटी भागीदारी है।

हमारा बैंक सामान्य रूप से लोगों के अनुभाग और विशेष रूप से कमजोर लोगों की सेवा के लिए पांच (5) जिलों जैसे कि कूचबिहार, जलपाईगुड़ी, अलीपुरद्वार, दर्जिलिंग और कालीम्पोंग और तिन क्षेत्रीय कार्यालयों (कूचबिहार, जलपाईगुड़ी और सिलीगुड़ी) के साथ संचालन करके अपने क्षेत्र में एक भरोसेमंद बहुआयामी बैंक के रूप में उभरा है।

accelerate the economic growth in the particular region and to cultivate the banking habits among the rural people and mobilize savings for the economic development of rural areas. It increases employment opportunities by encouraging trade and commerce in rural areas and encourage entrepreneurship.

To provide excellent customer service with the technology for prompt & good service, care, quality, cost effective, responsive service. Thus to meet the aspirations of our stakeholders.

BANK'S VISION

To emerge as a sustainably viable, modern, technologically equipped, customers friendly leading RRB with motivated staff, dedicated to social development.

To emerge as Bank of choice for all segment of Customers through innovative customer centric products and to maximize stake holders' value by pursuing benchmarks in profitability, operational efficiency, asset quality, risk management and expanding the reach in Market through inclusive growth of the people.

INTRODUCTION :

Uttarbanga Kshetriya Gramin Bank, a Regional Rural Bank sponsored by Central Bank of India, was established on 7th March, 1977 under provision of section 3[2] of RRB act.1976 [21 of 1976]. The Bank has equity participation of Government of India (50%), Central Bank of India (35%) and Government of West Bengal (15%).

Our Bank has already emerged as a dependable multifaceted bank in its area of operation within 5(five) Districts namely Coochbehar, Jalpaiguri, Alipurduar, Darjeeling and Kalimpong with 3 Regional Offices at Coochbehar, Jalpaiguri & Siliguri to serve the cross section of people in



बैंक ने अपने 45 साल के अस्तित्व को सफलतापूर्वक पूरा कर लिया है और 46 वें वर्ष में कदम रखा है।

आलोच्य साल में बैंक ने पेनशन राशि की सुविधा और ऋण कि किरस्तो के स्थगन के प्रावधान के बावजूद भी 45.08 cr रुपए का शुद्ध लाभ प्राप्त किया। बैंक ने 11.15% सी आर ए आर प्राप्त किया। बैंक अपने निरन्तर पूंजी को बढ़ाने में सफल रही।

बैंक ने पहले से ही ए ई पी एस (ऑन अस एण्ड आफ-अस), एच एच डी एस द्वारा तृतीय पक्षीय जमा, एच एच डी एस द्वारा पिन आधारित रुपए कार्ड लेनदेन, एच एच डी एस के द्वारा रुपए केसीसी लेन-देन, इ-केवाईसी आदि शुरू किया है। बैंक का सम्पूर्ण शाखा नेटवर्क सीबीएस के तहत संचालित है।

कार्य क्षेत्र में जिलो की रूपरेखा :

पाचों जिले पश्चिम बंगाल राज्य के जलपाईगुड़ी डिविसन के अन्तर्गत है। जिले की सीमाये इस प्रकार है।

general and the downtrodden people in particular.

The Bank has successfully completed its 45th year of existence and stepped into 46th year.

During the year under report, the Bank has earned a net profit of Rs. 45.08 crore even after meeting the requirement of pension fund and making required provisions for moratorium of instalment. The bank has maintained CRAR of 11.15%. The bank has advanced in maintaining sustainable growth in Capital.

The Bank has already introduced AEPS (On Us & Off Us), Third Party Deposit through HHDs, Pin Based Rupay Card transaction through HHDs, Rupay KCC Transaction through HHD, e-KYC. The entire Branch network of the Bank is running

Profile of Districts in Area of operation :

All the 5 districts are under the Jalpaiguri Division of the State of West Bengal. The boundaries of the Districts are as under.



संचालन क्षेत्र का रूपरेखा :

सभी 5 जिले पश्चिमबंगाल राज्य के जलपाईगुड़ी डिवीजन के अंतर्गत है। जिलो की सीमाएँ निम्नानुसार है।

PROFILE OF DISTRICTS IN AREA OF OPERATION:

All the 5 districts are under the Jalpaiguri Division of the state of West Bengal. The boundaries of the Districts are as under :

सीमाएं BOUNDARY	जिला District	राज्य State	अंतराष्ट्रीय International
कोचबिहार Cooch Behar			
पूर्व NORTH	जलपाईगुड़ी, अलिपुरद्वार Jalpaiguri, Alipurduar		
पश्चिम EAST		असम Assam	बांग्लादेश Bangladesh
उत्तर WEST	जलपाईगुड़ी Jalpaiguri		बांग्लादेश Bangladesh
दक्षिण SOUTH			बांग्लादेश Bangladesh
दार्जिलिंग Darjeeling			
पूर्व NORTH		सिक्किम Sikkim	
पश्चिम EAST	कालीम्पोंग Kalimpong		भूटान, बांग्लादेश Bhutan, Bangladesh
उत्तर WEST			नेपाल Nepal
दक्षिण SOUTH	उत्तरदिनाजपूर Uttar Dinajpur	बिहार Bihar	
कलिम्पोंग Kalimpong			
पूर्व NORTH		सिक्किम Sikkim	
पश्चिम EAST			भूटान Bhutan
उत्तर WEST	दार्जिलिंग Darjeeling		
दक्षिण SOUTH	जलपाईगुड़ी Jalpaiguri		
जलपाईगुड़ी Jalpaiguri			
पूर्व NORTH	दार्जिलिंग Darjeeling		भूटान Bhutan
पश्चिम EAST	अलिपुरद्वार, कुचबिहार Alipurduar, Coochbehar		
उत्तर WEST	दार्जिलिंग Darjeeling		बांग्लादेश Bangladesh
दक्षिण SOUTH	कुचबिहार Coochbehar		बांग्लादेश Bangladesh
अलिपुरद्वार Alipurduar			
पूर्व NORTH			भूटान Bhutan
पश्चिम EAST		असम Assam	
उत्तर WEST	जलपाईगुड़ी Jalpaiguri		
दक्षिण SOUTH	कुचबिहार Coochbehar		



सिलीगुड़ी, दार्जिलिंग जिले का एक महत्वपूर्ण वाणिज्यिक केन्द्र है जो सिक्किम एवं पश्चिम बंगाल के पाचों जिले - कुचबिहार, जलपाईगुड़ी, दार्जिलिंग, कलिम्पोंग एवं अलीपुरद्वार की आवश्यकताओं की पूर्ति करता है।

Siliguri, town of Darjeeling District, is an important commercial center catering the needs of five districts namely Coochbehar, Jalpaiguri, Darjeeling, Kalimpong, Alipurduar of West Bengal & Sikkim state.

प्रधान कार्यालय का स्थान :

बैंक का प्रधान कार्यालय कूचबिहार शहर के बीचोंबीच स्थित है। स्थान है शिब बारी रोड, कूचबिहार-736101

LOCATION OF HEAD OFFICE :

The Head Office of the Bank is in Coochbehar town. The location is Shib Bari Road, Coochbehar-736101.

शेयर पूंजी 31.03.2022 तक

RRB संशोधन अधिनियम और संदर्भ NB:IDD:RRCBD. 1637/316(Gen)/2015-16 दिनांक 30.03.16 के अनुसार नाबार्ड के संचार के अनुवर्ती बैंक की अधिकृत पूंजी बढ़कर 2,000 करोड़ हो गई है और रु 10/- प्रति अंकित मूल्य के नए शेयर सर्टीफिकेट्स जारी किये गए हैं। और 31.03.2022 के अनुसार प्रदत्त पूंजी 90,79,13,303.77 है।

SHARE CAPITAL AS ON 31.03.2022 :

Pursuant to RRB Amendment Act and communication of NABARD as per reference NB:IDD:RRCBD. 1637/316(Gen)/2015-16 Dated 30.03.16, the authorized Capital of the Bank has been increased to Rs. 2,000 Crore and fresh share certificates at face value of Rs. 10/each is issued to all shareholders for the entire issued and paid up capital of Rs.90,79,13,303.77 as on 31.03.2022.

अधिकृत शेयर पूंजी रु० 2,000,00,00,000.00
जारी और भुगतान पूंजी रु० 90,79,13,303.77 [90791331 प्रत्येक रु 10/- का हिस्सा]

Authorised share capital Rs. 2,000,00,00,000.00
Issued and Paid up capital Rs. 90,79,13,303.77 [90791331 share of Rs.10/- each]



31.03.22 को विभिन्न शेयर धारकों द्वारा प्रदत्त एवं जारी की गई पूँजी निम्नलिखित है।

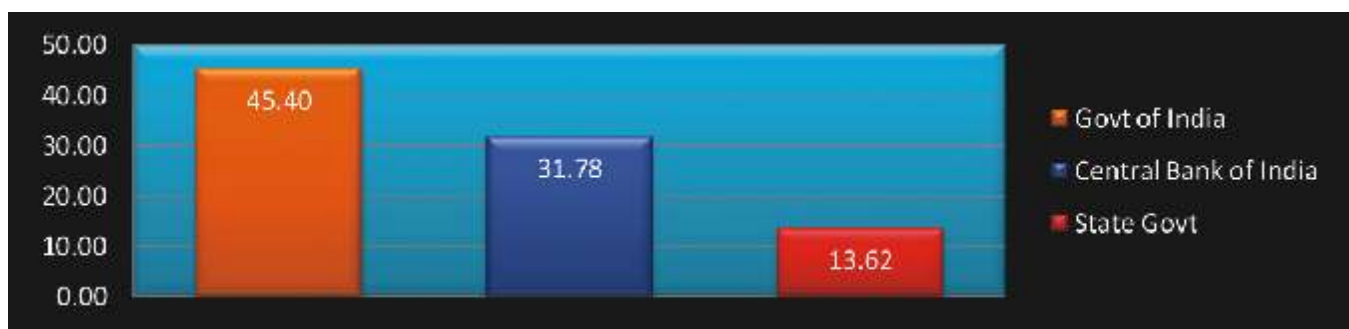
The issued and paid up capital by the different Shareholders are as under as on 31.03.22.

क्र० स० SI No.	शेयर धारक Share Holder	रिलेटिव शेयर Relative Share	शेयर की सं० रु० 10/- प्रति Number of shares of Rs.10/- each	शेयर की किमत रु० में Value of Share in Rupees
1	भारत सरकार Government of India	50%	45395700	45,39,57,000.00
2	सेन्ट्रल बैंक ऑफ इंडिया Central Bank of India	35%	31776951	31,77,69,503.77
3	पश्चिम बंगाल सरकार Government of West Bengal	15%	13618680	13,61,86,800.00
	कुल TOTAL	100%	90791331	90,79,13,303.77

31.03.22 को बैंक द्वारा प्रदत्त एवं जारी की गई पूँजी निम्नप्रकार है।

The issued and paid up capital of Bank as on 31.03.2022.

PAID UP CAPITAL AS ON 31.03.2022 (IN CRORE)





निवल मूल्य :

ईस वर्ष बैंक का निवल मूल्य रु० 201.87 करोड़ पहुंच गया है। तीन वर्ष के दौरान बैंक के निवल मूल्य की स्थिति निम्नवत है।

NET WORTH

This year the net worth of the Bank comes to Rs. 201.87 Crore. The net worth of the Bank during preceding 3 years was as under:-

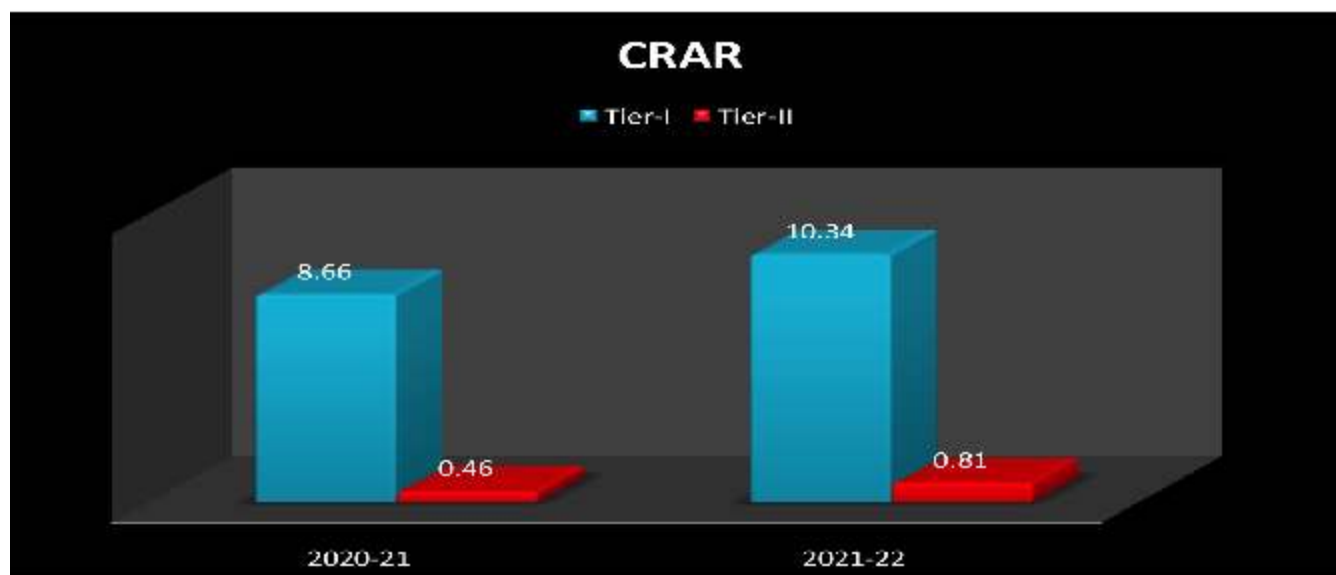
विवरण /Particulars		31.03.20	31.03.21	31.03.22
अंश पूँजी निधि	Share capital Fund	90.79	90.79	90.79
प्ररक्षित निधियां और अधिशेष	Reserves & Surplus	51.85	53.97	99.04
सतत बॉण्ड टियर I पूंजी	Perpetual Bond Tier I Capital	12.04	12.04	12.04
कुल	Total	154.68	156.80	201.87

सी आर ए आर

बैंक का सी आर ए आर 31.03. 22 को 11.15% रहा, जो पिछले वर्ष की तुलना में 2.03 बढ़ गया है। 31.03.2022 को टियर -I एवं टियर -II में सि आर ए आर क्रमशः 10.34% एवं 0.81% रहा। पिछले दो वर्षों का सी आर ए आर इस प्रकार से है।

CRAR

The CRAR of the Bank as on 31.03.22 stood at 11.15% and increased by 2.03 points over previous year. The Tier-I & Tier II CRAR stood at 10.34% & 0.81% respectively as on 31.03.2022. The CRAR of last two years are as under.



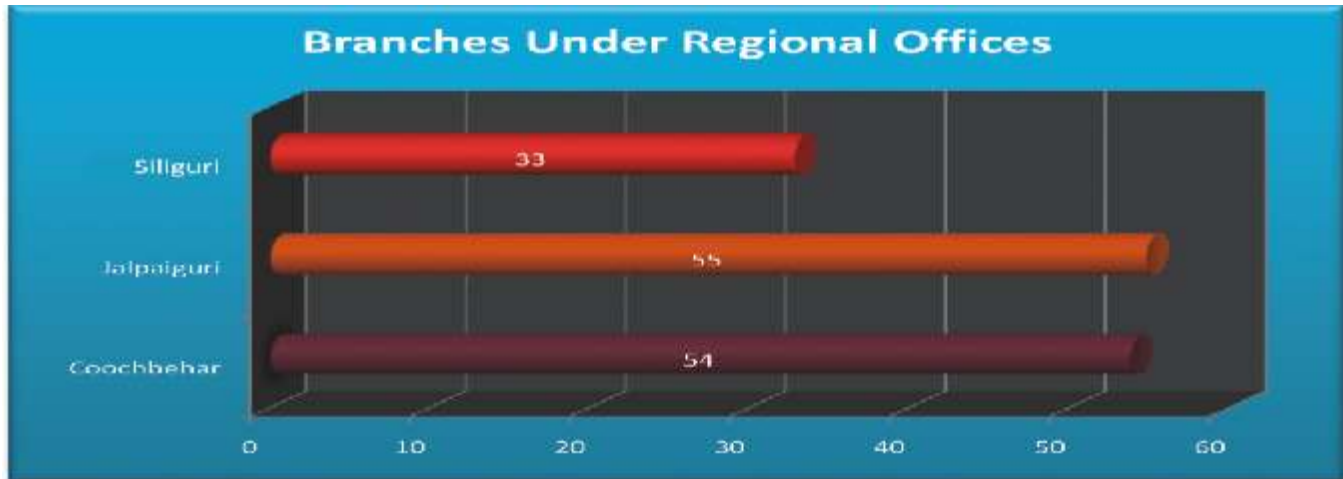


क्षेत्रीय कार्यालय :

142 शाखाओं की 3 क्षेत्रीय कार्यालयों द्वारा नियन्त्रण चित्र नीचे दी गई है ।

REGIONAL OFFICES:

The 3 regional offices of the bank are controlling the Branch network of 142 Branches as under:-



शाखा नेटवर्क :

रिपोर्ट का अनुसार साल 01.04.2021 से 31.03.2022 के दौरान शाखाओं की संख्या समान बनी रही जो की 142 है ।

जिलेवार शाखा नेटवर्क की स्थिति नीचे दी गई है ।

BRANCH NETWORK :

During the year (01.04.2021 to 31.03.2022) under report the number of branches remain same i.e. 142.

The district wise position of Branch network is as under.



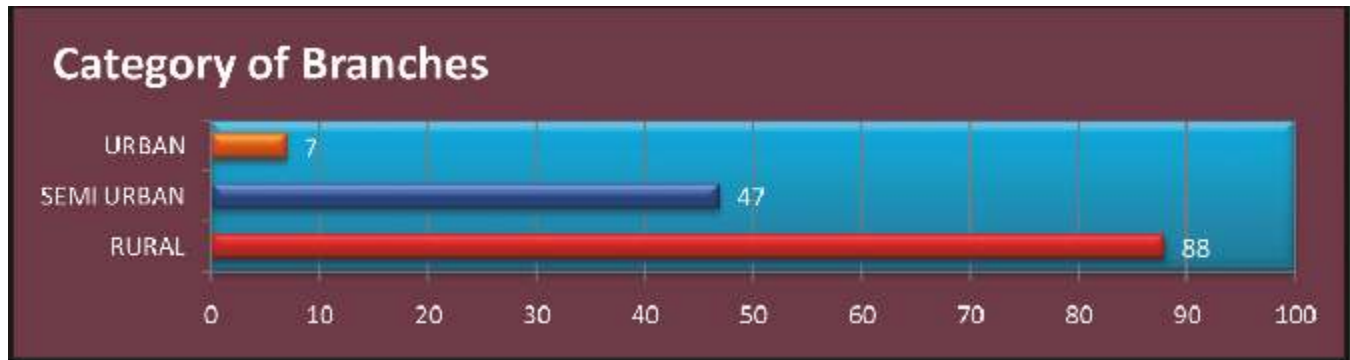


श्रेणी अनुसार 31.03.2022 को शाखा नेटवर्क :

CATEGORY WISE BRANCH NETWORK AS ON 31.03.2022

श्रेणी अनुसार 31.03.2022 को शाखा नेटवर्क निम्नवत है।

The category-wise Branch network as on 31.03.2022 were as under:



31.03.2022 को जिलेवार ग्राहक सेवा केन्द्र :

CUSTOMER SERVICE POINT AS ON 31.03.2022 :

31.03.2022 को बैंक की 384 जिलेवार ग्राहक सेवा केन्द्र निम्नवत है :

The 384 Customer Service Points of the bank as on 31.03.2022 are as under :-





जमा राशि :

बैंक ने दिनांक 31.03.22 को 9.63% की वर्ष दर वर्ष जमा वृद्धि दर्ज की है। 31.03.22 में निम्न लागत जमा 64.95 % रहा। दिनांक 31.03.21 के रूपये 3518.91 करोड़ के कुल जमा के विरुद्ध दिनांक 31.03.22 में कुल जमा 3857.75 करोड़ रही।

जमा की 3 वर्ष की तुलनात्मक स्थिति नीचे दी गई है :

DEPOSIT:

The bank has registered a year to year deposit growth of 9.63% as on 31.03.22. The share of low cost deposit as on 31.03.22 is 64.95 % . The total deposit as on 31st March 2022 was Rs. 3857.75 crore against total deposit of Rs. 3518.91 crore as on 31st March 2021.

The comparative position of deposit growth for last 3 years was as under.

(राशि करोड़ में) (Amount in Crore)

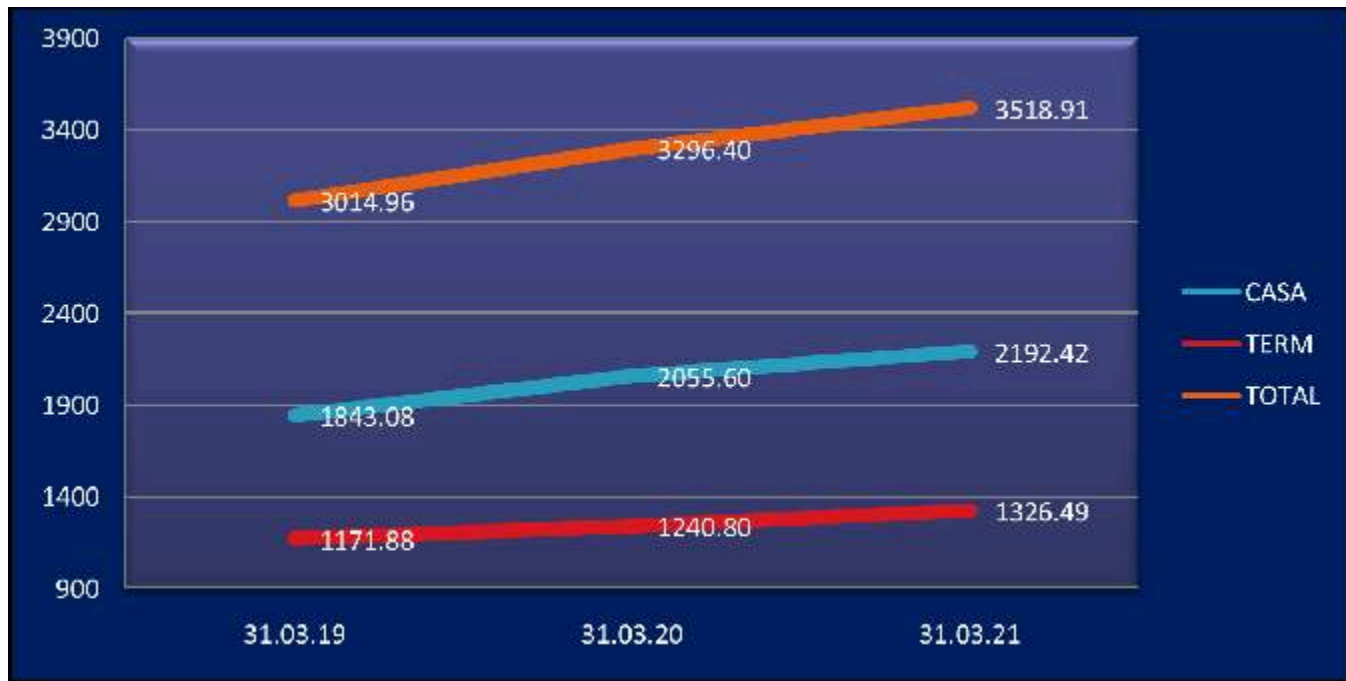
Outstanding as on 31.03.20 31.03.20 को बकाया	Outstanding as on 31.03.21 31.03.21 को बकाया	% growth over Mar' 20 मार्च 20 में वृद्धि	Outstanding as on 31.03.22 31.03.22 को बकाया	% growth over Mar' 21 मार्च 21 में वृद्धि
3296.40	3518.91	6.75	3857.75	9.63

श्रेणीवार जमा

CATEGORY WISE DEPOSIT :

(राशि करोड़ में) (Amount in Crore)

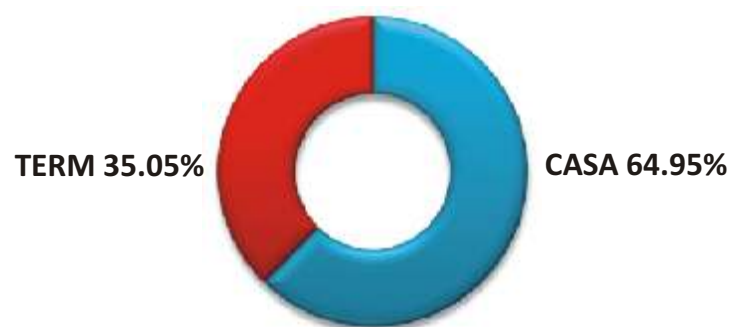
जमा के प्रकार Type of deposit	31.03.20 को बकाया Outstanding As on 31.03.20	31.03.21 को बकाया Outstanding As on 31.03.21	31.03.21 को (कुल के % में) As on 31.03.21 [% to total]	% वृद्धि % growth Over Mar' 20	31.03.22 को बकाया Outstanding as on 31.03.22	31.03.22 को (कुल के % में) As on 31.03.22 [% to total]	% वृद्धि % growth Over Mar'21
चालू एवं कॉल जमा Current & Call	48.31	43.81	1.24	-9.31	45.49	1.18	3.83
बचत Savings	2007.29	2148.61	61.06	7.04	2459.94	63.77	14.49
सावधि जमा CASA	2055.60	2192.42	62.30	6.66	2505.43	64.95	14.28
मिथदी जमा Term	1240.80	1326.49	37.70	6.91	1352.32	35.05	1.95
कुल Total	3296.40	3518.91	100.00	6.75	3857.75	100.00	9.63



31.03.21 को कासा प्रतिशत 62.30% की तुलना में मार्च 22 में 64.95% था और यह इस प्रकार है।

The Deposit Mix : CASA percentage as on 31.03.22 was 64.95% as compared to 62.30% as of March'21 and is as under :

Deposit Mix% (31-03-2022)





बी एस बी डी खाता :

पिछले वर्ष की तुलना में दिनांक 31.03.22 तक बी एस बी डी खातों की जमा वृद्धि निम्नवत है:

BSBD ACCOUNT:

The growth of Deposit in BSBD Account as on 31.03.22 over previous year is as under:-

(राशि करोड़ में) (Amount in Crore)

विवरण Particulars	As on 31.03.21 31.03.21 तक		As on 31.03.22 31.03.22 तक		%Growth over previous year पिछले वर्ष से % वृद्धि	
	Accounts खाता	Amount राशि	Accounts खाता	Amount राशि	Accounts खाता	Amount राशि
वर्ष के अंत में BSBD खातें BSBD accounts at end of year	1325872	252.93	1382400	290.92	4.26	15.02
उपरोक्त में से ICT model माध्यम से खातें Of above accounts through ICT model	426211	48.29	453828	59.21	6.48	22.61

इस वर्ष के दौरान बैंक के वित्तीय समावेश पर निरंतर प्रयास के कारण पिछले वर्ष की तुलना में बी सी आई टी मॉडल के खातों में 10.92 करोड़ जमा बढ़ा है एवं 22.61 % की वृद्धि दर्ज कि गई है।

During this year under Financial Inclusion, the amount of deposit in the accounts in BC ICT model has increased by Rs. 10.92 crore registering a growth of 22.61 % over previous year.

DICGC के अंतर्गत जमा बीमा :

वर्ष 2021-22 के दौरान बैंक ने जमा बीमा प्रीमियम के तहत 5,28,56,053.00 रु० के जी एस टी समेत कुल 80,62,789.00 रुपये का भुगतान किया।

DEPOSIT INSURANCE UNDER DEPOSIT INSURANCE AND CREDIT GUARANTEE CORPORATION:

During the year 2021-22, the bank has paid a sum of Rs. 5,28,56,053.00 towards Deposit Insurance Premium including GST of Rs. 80,62,789.00



जमाकर्ता शिक्षा और जागरूकता निधि योजना, 2014 (DEAF) :

The Depositor Education and Awareness Fund Scheme, 2014 (DEAF) ::

रिजर्व बैंक ऑफ इन्डिया के दिशा निर्देशों के अनुसार बैंकिंग विनियमन अधिनियम 1949 में संशोधन कर धारा 26A को डालकर जमाकर्ता शिक्षा एवं जागरूकता निधि की स्थापना की गई, जो कि सरकारी राजपत्र में 24 मई 2014 को अधिसूचित किया गया है। DEAF खाता में किए गए पिछले तीन वर्षों के प्रेषण की व्याख्या इस प्रकार है।

In terms of the guidelines issued by the Reserve Bank of India in terms of amendment of Banking Regulation Act 1949, through insert of section 26A, notified in official Gazette on 24th May 2014 the remittances made in the DEAF account for last three years are as under.

अर्थ वर्ष Financial Year	DEAF खाता में प्रेषण Transfer to DEAF Account		DEAF खाता से दावा राशी Amount Claimed From DEAF a/c pending for settlement	
	खाता सं० No of Account	रुपये में Amount in Rs.	खाता सं० No of Account	रुपये में Amount in Rs.
2019-20	759	29,15,449.49	-	-
2020-21	69	8,51,693.75	6	79,349.00
2021-22	240	3149219.00	-	-
Total	1068	6916363.14	6	79349.00

उधार :

BORROWINGS:

इस वर्ष बैंक ने नाबार्ड से कई उधार कहीं लिया है और वर्ष 2021-22 के दौरान नाबार्ड को 101.47 करोड़ रुपये का भुगतान किया है। 31 मार्च 2022 तक नाबार्ड से उधार लेने कि राशि 182.06 करोड़ रुपये थी। रिपोर्ट के अनुसार पुनः वित्त की अदायगी एवं ब्याज के भुगतान में वर्ष के दौरान कोई चुक नहीं हुई।

This year bank has not availed any borrowings from NABARD but repaid Rs. 101.47 Crore to NABARD including interest during the year 2021-22. The outstanding balance of borrowing from NABARD stood at Rs. 182.06 Crore as on 31st March 2022. There was no default in repayment of refinance and interest thereon during the year under report.



पिछले तीन वर्षों की बकाया उधारी निम्नवत है :
OUTSTANDING BORROWING DURING LAST 3 YEARS ARE AS UNDER :-

(राशि करोड़ में) (Amount in Crore)

विवरण	Particulars	31.03.2020	31.03.2021	31.03.2022
नाबार्ड से उधार	Borrowings from NABARD	396.17	283.53	182.06
बैंकों से उधार	Borrowings from Banks (Perpetual Bond)	12.04	12.04	12.04
कुल उधार	Total Borrowings	408.21	295.57	194.10

नाबार्ड से पिछले तीन वर्षों में उधार निम्नवत है
BORROWINGS AVAILED FROM NABARD : During last 3 years are as under :

(राशि करोड़ में) (Amount in Crore)

विवरण	Particulars	31.03.2020	31.03.2021	31.03.2022
वर्ष के प्रारम्भ में शेष	Balance at the beginning of the year	253.16	396.17	283.53
वर्ष के दौरान ली गई राशि	Availed during the year	260.00	20.00	0.00
वर्ष के दौरान चुकाया	Repaid during the year	116.99	132.64	101.47
वर्ष के अंत में शेष	Balance at the end of the year	396.17	283.53	182.06



उधार पर ब्याज का भुगतान एवं उधार लागत
INTEREST PAID ON BORROWINGS AND COST OF BORROWINGS
DURING LAST 3 YEARS ARE AS UNDER

(राशि करोड़ में) (Amount in Crore)

विवरण	Particulars	31.03.2020	31.03.2021	31.03.2022
बकाया उधार	Outstanding Borrowings	408.21	295.57	194.10
औसत उधार	Average Borrowings	286.40	385.30	234.12
उधार पर ब्याज का भुगतान	Interest paid on Borrowings	13.39	19.10	16.41
प्रति 100 रु पर उधार की लागत	Cost of Borrowings per Rs.100/-	4.68	4.96	7.01

पुर्नवित्त की औसत लागत जो 31 मार्च 2021 को 4.96 थी, बढ़कर 31 मार्च 2022 को 7.01 हो गयी।

The average cost of refinance has increased to 7.01 as on 31st March 2022 as against 4.96 as on 31st March 2021.

हाथ में नगदी:

CASH IN HAND :

औसत जमा और धारित नकदी का प्रतिशत 31-3-2022 में 0.56% हो गया। औसत क्रियाशील निधि और धारित नकदी का अनुपात 31-3-2021 को 0.48 से 31-3-2022 को बढ़कर 0.49 हो गया।

The percentage of cash retention to average deposit stood at 0.56% as on 31st March 2022. The cash retention to average working fund has increased from 0.48 as on 31st March 2021 to 0.49 as on 31st March 2022.

(राशि करोड़ में) (Amount in Crore)

विवरण	Particulars	31.03.2020	31.03.2021	31.03.2022
हाथ में नकद का औसत	Average cash in hand	17.42	19.85	20.49
जमा औसत	Average deposit	3061.22	3442.59	3633.59
औसत कार्यशील निधि	Average working fund	3692.96	4161.62	4217.76
हाथ में नकद औसत और औसत जमा का प्रतिशत	Percentage of average cash in hand to average deposit	0.57	0.58	0.56
हाथ में नकद औसत से कार्यशील पूंजी औसत का प्रतिशत	Percentage of average cash in hand to average working fund	0.47	0.48	0.49



नकद आरक्षित अनुपात का रखरखाव :

वर्ष 2021-22 में सी आर आर को बनाये रखने में बैंक ने कोई चूक नहीं की है। 31.03.2020 से 31.03.2022 तक की स्थिति निम्नवत है :

CASH RESERVE RATIO :

The Bank has not defaulted in maintaining CRR during the year 2021-22. The position as on 31st March 2020 to 31st March 2022 is given below:

(राशि करोड़ में) (Amount in Crore)

विवरण	Particulars	31.03.2020	31.3.2021	31.03.2022
सी आर आर के लिए अपेक्षित शेष	1. Balance required for CRR	96.73	122.61	148.86
सी आर आर	2. CRR maintained	129.98	123.98	149.99

वैधानिक तरलता अनुपात :

भारत सरकार की प्रतिभूतियों में बैंक ने पर्याप्त एस एल आर बना रखी है। वर्ष 2021-22 में बैंक ने एस एल आर बनाए रखने में कोई चूक नहीं की है। 31 मार्च 2020 से 31 मार्च 2022 तक की स्थिति नीचे दी गई है :

STATUTORY LIQUIDITY RATIO:

The Bank is maintaining adequate SLR in Govt. of India Securities. The Bank has not defaulted in maintaining SLR during the year 2021-22. The position as on 31st March 2020 to 31st March 2022 is given below:

(राशि करोड़ में) (Amount in Crore)

विवरण	Particulars	31.03.2020	31.03.2021	31.03.2022
एस एल आर अपेक्षित	1. SLR required	588.45	630.57	663.11
एस एल आर पोषित	2. SLR maintained	764.40	1044.16	1107.91



निवेश :

31.03.2022 को बैंक के निवेश सुची में 26.34 ID अनुपात दर्ज हुई है। पिछले तीन वर्ष की स्थिति निम्नवत है :

INVESTMENTS :

The Investment Portfolio of the Bank has registered 26.34 ID ratio as on 31.03.2022. The position remained as under during last 3 years.

(राशि करोड़ में) (Amount in Crore)

विवरण	Particulars	31.03.2020	31.03.2021	31.03.2022	31.03.21 पर वृद्धि % Growth over 31.03.21
एस एल आर निवेश	1. SLR Investments	674.14	960.35	1002.12	4.35
गैर एस एल आर निवेश	2. Non SLR Investments	22.97	23.36	13.97	-40.20
कुल निवेश	3. Total Investment	697.11	983.71	1016.09	3.29
कुल जमा	4. Total Deposit	3296.40	3518.91	3857.75	9.63
आई डि अनुपात	5. ID Ratio	21.15	27.95	26.34	-5.76

ऋण और अग्रिम बकाया :

बैंक का बकाया अग्रिम 31 मार्च 2021 में 2378.37 करोड़ रुपए की तुलना में 31 मार्च 2022 में 2767.67 करोड़ रुपए दर्ज हुई जो कि पिछले वर्ष की तुलना में 16.37% की वृद्धि प्रदर्शित करता है। 31 मार्च 2021 को कृषि अग्रिम 1623.46 करोड़ था जो 20.66% की वृद्धि के साथ 31 मार्च 2022 के 1958.79 करोड़ हो गया। 31 मार्च 2021 को कृषि अग्रिम की कुल अग्रिम में 70.77% हिस्सेदारी रही। प्राथमिकता क्षेत्र अग्रिम 31 मार्च 2021 को 1946.74 करोड़ था जो 19.69% बढ़कर 31 मार्च 2022 को 2329.96 करोड़ हो गया। 31 मार्च 2022 को प्राथमिक क्षेत्र अग्रिम कुल अग्रिम का 84.18% रहा।

LOANS & ADVANCES OUTSTANDING :

The outstanding advance of the Bank stood at Rs. 2767.67 Crore as on 31st March 2022 as against outstanding advance of Rs.2378.37 Crore as on 31st March 2021 showing 16.37% growth over previous year. The Agriculture advance is Rs.1958.79 Crore as on 31st March 2022 as against Rs.1623.46 Crore as on 31st March 2021 and registered a growth of 20.66% during the year. The share of Agriculture advance to total advance is 70.77% as on 31st March 2022. The priority sector advance is Rs.2329.96 Crore as on 31st March 2022 as against Rs.1946.74 Crore as on 31st March 2021 and registered a growth of 19.69% during the year. Percentage of priority sector advance to total advance is 84.18% as on 31st March 2022.



(राशि करोड़ में) (Amount in Crore)

अग्रिम राशि का विवरण	Particulars of Advances	31.03.2020	31.03.2021	31.03.2022	31.03.2022	
					% to total	% Growth over 31.03.21
कुल कृषि	Total Agriculture	1293.00	1623.46	1958.79	70.77	20.66
कुल एम एस ई	Total MSE	196.59	207.47	229.52	8.29	10.63
शिक्षा ऋण	Education Loan	1.71	1.46	1.43	0.05	-2.05
आवास ऋण	Housing Loan	106.03	114.35	140.22	5.07	22.62
कुल प्राथमिकता प्राप्त क्षेत्र	Total Priority Sector	1597.33	1946.74	2329.96	84.18	19.69
गैर प्राथमिकता क्षेत्र	Non- Priority Sector	377.25	431.63	437.71	15.82	1.41
कुल अग्रिम राशि	Total Advance	1974.58	2378.37	2767.67	100.00	16.37

आई बी पी सी पर टिप्पणी :

इस वर्ष के दौरान बैंक ने आई बी पी सी में लेन-देन नहीं किया।

पी एस एल सी पर टिप्पणी

बैंकने 850 करोड़ रुपये की पीएसएससी खरीदी थी और पीएसएलसी को 100 करोड़ (कृषि) और 1150 करोड़ रुपये (कृषि - एसएफ/एमएफ और कम जोर वर्ग) की बिक्री की थी। इन लेन-देन से बैंक ने रु० 1965.00 लाख की राशि अर्जित की थी। जोरी किए गए पी एस एल सी की देखभाल के लिए बैंक ने निमाही के अंतर्गत तिरिक्त प्राथमिकता वाले क्षेत्र को उधार देना सुनिश्चित किया था। बैंक ने जारी किए गए पीएसएलसी के लिए प्राथमिकता प्राप्त क्षेत्र के तहत आवश्यक अतिरिक्त उधार को बनाए रखा था।

NOTE ON IBPC:

During the year under report the Bank did not transact in the route of IBPC.

NOTE ON PSLC :

The bank had purchased PSLC amounting to Rs.850 crore and sold PSLCs amounting to Rs.100 crore (agriculture) and Rs.1150 crore (agriculture – SF/MF & weaker sections). The bank had earned an amount of Rs.1965.00 lakh through these transactions. The bank had ensured excess priority sector lending at the end of the quarter to take care of the PSLCs issued. The bank had maintained required excess lending under priority sector for the PSLCs issued.



वार्षिक ऋण योजना :

बैंक ने वर्ष 2021-22 में 1625.63 करोड़ ऋण वितरित किया। कृषि क्षेत्र 2021-22 के दौरान 748.42 करोड़ अदायगी रही। रिपोर्ट के तहत प्राथमिक क्षेत्र में 1353.01 करोड़ वितरण किया एवं गैर-प्राथमिक क्षेत्र में 272.62 करोड़। 2021-22 के दौरान वार्षिक प्रहण योजना के तहत प्रदर्शन नीचे दिखाया गया है।

ANNUAL CREDIT PLAN:

The Bank has disbursed Rs. 1625.63 Crore during the year 2021-22 . Disbursement in Agriculture Sector was Rs. 748.42 Crore during the year 2021-22. Disbursement during the year under report under Priority Sector was Rs. 1353.01 crore and disbursement under Non Priority Sector being Rs. 272.62 Crore . The performance under the Annual Credit Plan during 2021-22 is shown below.

(राशि करोड़ में) (Amount in Crore)

वार्षिक कार्य योजना 2021-22 के तहत प्रदर्शन Performance under Annual Action Plan 2021-22			
विवरण Particulars		01.04.21 से 31.03.22 तक वितरण Disbursement from 01.04.21 to 31.03.22	
	प्राथमिकता प्राप्त क्षेत्र अग्रिम Priority Sector Advances	संख्या No	राशि Amt.
A	1 कृषि Agriculture	68322	748.42
	2 एस एम ई SME	32440	570.26
	3 ओ पी एस OPS	333	34.33
	4 फसल ऋण (A 1में से) Crop Loan (Out of A 1)	68322	748.42
	5 कुल प्राथमिकता प्राप्त क्षेत्र (A) Total Priority Sector Advance (A)	101095	1353.01
B	गैर प्राथमिकता प्राप्त क्षेत्र Non Priority Sector	11922	272.62
C	कुल अग्रिम राशि (A+B) Total Disbursement (A+B)	113017	1625.63



जिलेवार कुल कारोबार एवं सि.डि. अनुपात 31.03.2022 तक
DISTRICTWISE TOTAL BUSINESS AND CD RATIO AS ON 31.03.2022 (राशि करोड़ में)
(Amount in Crore)

जिला DISTRICT	जमा Deposit	अग्रिम Advance	कुल व्यवसाय Total Business	अग्रिम/जमा अनुपात CD Ratio
कूचबिहार Coochbehar	1320.59	1259.76	2580.35	95.39
जलपाईगुड़ी Jalpaiguri	961.33	730.58	1691.91	76.00
अलीपुरद्वार Alipurduar	596.53	354.14	950.67	59.37
दार्जिलिंग Darjeeling	886.56	376.79	1263.35	42.50
कालीम्पोंग Kalimpong	92.74	46.40	139.14	50.03
कुल Total	3857.75	2767.67	6625.42	71.74

मांग, संग्रह और शेष :

वसूली प्रतिशत 31 मार्च 2022 में घटकर 74.45% हो गया जो कि 31 मार्च 2021 में 58.90% था। पिछले तीन वर्षों में वसूली की स्थिति नीचे दिखायी गयी है :

DEMAND, COLLECTION AND OVERDUE:

Percentage of recovery as on 31st March, 2022 has decreased to 74.45% from 58.90% as on 31.03.2021. The recovery positions of last three years are given below: (राशि करोड़ में) (Amount in Crore)

डी.सी.बी. (अप्रैल-मार्च) DRO (April to March)	31.03.20	31.03.21	31.03.22
मांग Demand	432.74	439.30	445.98
संग्रह Collection	276.97	258.76	332.05
अतिदेय Overdue	155.77	180.54	113.93
वसूली का प्रतिशत Percentage of recovery	64.00	58.90	74.45

डी सी बी (जुलाई-जून) DRO (July to June)	2019-20	2020-21	2021-22
मांग Demand	466.41	429.56	420.02
संग्रह Collection	274.05	276.11	315.54
अतिदेय Overdue	192.36	153.45	104.48
वसूली का प्रतिशत Percentage of recovery	58.76	64.28	75.12



सुक्ष्म एवं लघु उद्यमों के लिए ऋण गारंटी निधि ट्रस्ट (CGTMSE) :

वर्तमान चूक बैंक का शुद्ध एन पी ए 5% से अधिक है बैंक सी जी टी एम एस ई के तहत कवरेज के भीतर नहीं है। 01.01.2014 सी जी टी एम एस ई विभाग के दिशा निर्देश के अनुसार। लेकिन 31.03.2022 तक बैंक का शुद्ध एन पी ए 5% से नीचे आ गया है और हम सीजीटीएमएसई कवरेज के लिए आवेदन करने की प्रक्रिया में हैं।

कुल व्यवसाय, व्यवसाय में वृद्धि, प्रति कर्मचारी तथा प्रति शाखा व्यवसाय :

31.03.22 तक बैंक शाखाओं की संख्या समान रही है जो की 142 है एवं 31.03.22 तक कुल कर्मचारियों की संख्या 462 तक बढ़ गई है। प्रति कर्मचारी व्यवसाय 31.03.2021 में ₹ 15.32 करोड़ था, जो कि 31.03.22 में बढ़कर ₹ 16.69 करोड़ हो गया। प्रति शाखा कारोबार 31.03.2021 में 41.53 करोड़ था, जो 31.03.2022 में बढ़कर 46.66 करोड़ हो गया।

CREDIT GUARANTEE FUND TRUST FOR MICRO & SMALL ENTERPRISES (CGTMSE):

As the Net NPA of the Bank is greater than 5%, the bank is not within the coverage under CGTMSE w.e.f. 01.01.2014 as per guideline of CGTMSE department. But as on 31.03.2022 Net NPA of the Bank has come down below 5% and we are in process of applying for CGTMSE coverage.

TOTAL BUSINESS, GROWTH OF BUSINESS, BUSINESS PER STAFF AND PER BRANCH:

As on 31.03.22 the number of branches of the bank remained same i.e.142 branches. The staff strength as on 31.03.22 increased to 462. Per staff business has increased from Rs.15.32 Cr as on 31.03.2021 to Rs. 16.69 Cr. as on 31.03.22. The business per branch has increased to Rs. 46.66 Cr. as on 31.03.2022 as against Rs. 41.53 Cr. as on 31.03.21.

(राशि करोड़ में) (Amount in Crore)

मानक Parameters	31.03.20		31.03.21		31.03.2022	
	रूपए (Amt)	% वृद्धि (% growth)	रूपए (Amt)	% वृद्धि (% growth)	रूपए (Amt)	% वृद्धि (% growth)
कुल व्यवसाय Total Business	5270.98	11.47	5897.28	11.88	6625.42	12.35
कर्मचारी की संख्या Number of staff *	505	-4.17	456	-9.70	462	1.32
शाखाओं की संख्या Number of Branch	142	0.00	142	0.00	142	0.00
प्रति कर्मचारी व्यवसाय Business per staff	12.52	12.49	15.32	22.36	16.69	8.94
प्रति शाखा व्यवसाय Business per Branch	37.12	11.47	41.53	11.88	46.66	12.35

(Note: Business per staff calculated including 4 officers deputed from Sponsor Bank & excluding Sub Staff & PTSK)



बैंक के प्रदर्शन की एक झलक
PERFORMANCE OF THE BANK AT A GLANCE

(राशि हजारों में) (Amt. in thousand)

क्र	मुख्य निष्पादन संकेतक / KEY PERFORMANCE INDICATORS	31.03.2020	31.03.2021	31.03.2022
1	आवरण किए जिलों की संख्या/No. of districts covered	5	5	5
2	शाखाओं की संख्या/No. of Branches	142	142	142
	(a) ग्रामीण/ Rural	88	88	88
	(b) अर्ध शहरी / Semi-Urban	47	47	47
	(c) शहरी / Urban	7	7	7
	(d) महानगरीय / Metropolitan	0	0	0
3	कुल कर्मचारी (प्रायोजित बैंक के कर्मचारी के अलावा) Total Staff (excluding Sponsor Bank Staff)	505	456	462
	इनमें से, अधिकारी/ of which, officers	264	260	265
4	जमा/Deposits	32963983	35189057	38577474
	वृद्धि % /Growth %	9.33	6.75	9.63
5	बकाया उधारी/Borrowings outstanding	4082064	2955655	1941000
6	कुल ऋण और बकाया अग्रिम/ Gross Loans & Advances outstanding	19745821	23783735	27676676
	वृद्धि % /Growth %	15.24	20.45	16.37
	उपरोक्त ६ का, प्राथमिकता क्षेत्र को ऋण/of 6 above, loans to Priority Sector	15973273	19467441	23299560
	उपरोक्त ६ का गैर लक्ष्य समूहों के लिए/of 6 above, loans to Non Target Groups	3772548	4316294	4377116
	उपरोक्त ६ का, एस सी/एस टी को ऋण/of 6 above, loans to SC/ST	2263814	2768254	2828534
	उपरोक्त ६ का, एसएफ/एमएफ/एएल को ऋण/of 6 above, loans to SF/MF/AL	12284129	12987703	15670279
	उपरोक्त ६ का, अल्पसंख्यकों को ऋण/of 6 above, loans to Minorities	411629	468137	496517
7	सी डी अनुपात / C.D. Ratio	59.90	67.59	71.74
8	बकाया निवेश / Investments Outstanding	6971114	9837152	10160899



बैंक के प्रदर्शन की एक झलक
PERFORMANCE OF THE BANK AT A GLANCE

(राशि हजारों में) (Amt. in thousand)

	एस एल आर निवेश बकाया / SLR Investments Outstanding	6741406	9603552	10021192
	गैर एस एल आर निवेश बकाया / Non-SLR Investment Outstanding	229708	233600	139707
	औसत/AVERAGE			
9	औसत जमा/Average deposits	30612227	34425909	36335916
	वृद्धि % / Growth %	6.51	12.46	5.55
10	औसत उधारी Average Borrowings	2863965	3852986	2341243
	वृद्धि % / Growth %	85.76	34.53	-39.24
11	औसत कुल ऋण और अग्रिम राशि / Average Gross Loans & Advances	17604791	20821190	24380142
	वृद्धि / Growth %	15.27	18.27	17.09
12	औसत निवेश / Average Investments	10937307	9744824	10734327
	वृद्धि / Growth %	-8.19	-10.90	10.15
	औसत एस एल आर निवेश / Average SLR investments	10687015	9515697	10564852
	औसत जमा का % / as % to average deposits	34.91	-10.96	11.06
	गैर-एसएलआर निवेश का औसत / Average Non-SLR Investments	250292	229127	169475
	औसत जमा का % / as % to Average deposits	0.82	-8.46	-26.03
13	औसत कार्यशील निधि / Average working Funds	36929649	41616248	42177596
	वर्ष के दौरान ऋण प्रदान / LOANS ISSUED DURING THE YEAR			
14	वर्ष के दौरान ऋण प्रदान / Loans issued during the year	11024669	11753774	16256317
	वृद्धि / Growth %	4.20	6.61	38.31
	उपरोक्त 94 का प्राथमिकता प्राप्त क्षेत्र के लिए ऋण of 14 above, loans to Priority Sector	8519947	9361402	13530114
	उपरोक्त 94 का गैर लक्षित समूहों के लिए ऋण of 14 above, loans to Non Target Groups	2504722	2392372	2726203



बैंक के प्रदर्शन की एक झलक
PERFORMANCE OF THE BANK AT A GLANCE

(राशि हजारों में) (Amt. in thousand)

	उपरोक्त १४ का एससी/एसटी के लिए ऋण of 14 above, loans to SC/ST	1209951	1291878	1728521
	उपरोक्त १४ का एसएफ/एमएफ/एएल के लिए ऋण of 14 above, loans to SF/MF/AL	4363583	3797237	5987428
	उपरोक्त १४ का अल्पसंख्यक के लिए ऋण of 14 above, loans to Minorities	190343	195324	256534
	उत्पादकता / PRODUCTIVITY			
15	प्रति शाखा / Per Branch	371196	415301	466579
	प्रति कर्मचारी / Per Staff	125201	153176	166887
	वसूली प्रदर्शन / RECOVERY PERFORMANCE			
16	कुल (स्थिति जून) / TOTAL (June position)			
	मांग / Demand	4664112	4295636	4200215
	वसूली / Recovery	2740520	3761112	3155374
	अतिदेय / Overdues	1923592	1534524	1044841
	वसूली / Recovery %	58.76	64.28	75.12
17	फार्म क्षेत्र (स्थिति जून) / FARM SECTOR(June position)			
	मांग / Demand	5268304	3258515	3163612
	वसूली / Recovery	3079850	2022968	2397537
	अतिदेय / Overdues	2188454	1235547	766075
	वसूली / Recovery %	58.46	62.08	75.78
18	गैर फार्म क्षेत्र (स्थिति जून) / NON-FARM SECTOR (June Position)			
	मांग / Demand	1972154	1037121	1036603
	वसूली / Recovery	1543013	738144	757837
	अतिदेय / Overdues	429141	298977	278766



बैंक के प्रदर्शन की एक झलक
PERFORMANCE OF THE BANK AT A GLANCE

(राशि हजारों में) (Amt. in thousand)

	वसूली / Recovery %	78.24	71.17	73.11
	सम्पत्ति वर्गीकरण / ASSETS CLASSIFICATION			
19	(a) मानक / Standard	18416478	21435284	25975537
	(b) उप-मानक / Sub-Standard	132212	1213715	349580
	(c) संदिग्ध / Doubtful	1181694	1119961	1337618
	(d) हानि / Loss	15437	14775	13941
20	मानक सम्पत्ति कुल % ऋण और बकाया अग्रिम राशि/ Standard Assets as % to Gross Loans and Advances outstanding	93.27	90.13	93.85
	लाभप्रद विवेचना / PROFITABILITY ANALYSIS			
21	ब्याज पर भुगतान / Interest paid on			
	(a) जमा / Deposits	1436328	1542881	1461893
	(b) उधारी / Borrowings	133916	191023	171622
22	वेतन / Salary	411833	428879	539811
23	अन्य कार्य व्यय / Other Operating Expenses	429469	438944	432363
24	वर्ष के दौरान प्रावधान बना / Provisions made during the year	775108	601704	148688
	(a) एन पी ए / Against NPA's	-237716	75000	132700
	(b) अन्य प्रावधान / Other Provisions	1012824	526704	15988
	(c) परिशोधन / Amortisation	0	0	0
25	ब्याज (कुल) प्राप्त / Interest received on (Total)	2785798	2978954	3356483
	(a) ऋण और अग्रिम राशि / Loans & Advances	1865647	2095069	2542869
	(b) एस बी आई के साथ त्वरित खाता/अन्य बैंक Current Account with SBI / Other Banks	0	0	0
	(c) एस एल आर निवेश/मांग पर रूपया / एस बी आई के साथ टी डी आर और प्रतिभूति अनुमोदित SLR investments / Money at Call / TDR with SBI & Approved Securities	920151	883885	813614



बैंक के प्रदर्शन की एक झलक
PERFORMANCE OF THE BANK AT A GLANCE

(राशि हजारों में) (Amt. in thousand)

26	अन्य आय / Miscellaneous Income	408526	250900	366160
27	लाभ /हानि / Loss / Profit	7669	15423	450767
	अन्य जानकारी / OTHER INFORMATION			
28	शेयर पूंजी जमा प्राप्ति (संचयी) Share Capital Deposits Received (Cumulative)	907913	907913	907913
29	कुल प्रावधान / Cumulative Provision			
	(a) एन पी ए के विरुद्ध / Against NPAs	965000	1040000	1172700
	मानक आस्तियों के विरुद्ध / against Standard Assets	54407	63127	73500
	(b) अमूर्त आस्तियों/धोखाधड़ी के विरुद्ध Against Intangible Assets / Frauds etc.	8384	9786	14227
30	अस्वीकार ब्याज / Interest De-recognised			
	(a) वर्ष के दौरान / During the year	-2878	88964	10441
	(b) संचयी / Cumulative	11610	100574	53058
31	वर्ष के दौरान बड़े खाते डाले गए ऋण / Loans written off during the year			
	(a) खातों की संख्या / No. of Accounts	0	0	0
	(b) राशि / Amount	0	0	0
32	संचित हानि / Accumulated loss	0	0	0
33	प्रारक्षित निधि / Reserves	518530	539670	990437



व्यापक फसल बीमा :

वर्ष 2021-22 के दौरान बांग्ला शस्य बिमा योजना (बि एस बि वाई) सके तहत रबी के फसल के 1743.64 लाख के ऋण राशि के लिए 84.56 लाख की कृषि बीमा प्रीमियम का भुगतान किया गया।

COMPREHENSIVE CROP INSURANCE:

During the year 2021-22 the bank has paid Rs. 84.56 lakh as Crop Insurance premium under Rabi crop covering Rs. 1743.64 lakh of loan amount under Bangla Shashya Bima Yojna (BSBY) Scheme.

(राशि लाख में) (Amount in Lakh)

ऋतु 2021-22 Season 2021-22	कुल खाते बि एस बि वाई के अन्तर्गत Total account covered under BSBY	क्षेत्र हेक्टर में Area in Hector	कुल बीमाकृत राशी Total Insured amount	भेजी गयी प्रिमियम Insurance premium remitted to company
रवि Rabi	6758	5107.35	1743.64	84.56
खरीफ Kharif	31427	23752.17	8109.20	Nil



आय-निर्धारण और आस्ति वर्गीकरण (IRAC):

बैंक सख्ती से आई आर ए सी मापदंडों का पालन करता है, सभी आस्तियों का वर्गीकरण एवं प्रावधान भारतीय रिजर्व बैंक के दिशा निर्देशों के अनुसार किया गया है। 31.03.2022 को आस्तियों के वर्गीकरण की स्थिति नीचे दी गई है :

INCOME RECOGNITION AND ASSET CLASSIFICATION [IRAC]:

The bank followed the IRAC norms strictly. All assets have been classified and provisions have been made as per guidelines of RBI. The asset classification as on 31.03.2022 was as under.

(राशि करोड़ में) (Amount in Crore)

आस्ति वर्गीकरण :	ASSET CLASSIFICATION :	31.03.2020	31.03.2021	31.03.2022
मानक	Standard	1841.65	2143.52	2597.56
अव मानक	Sub-standard	13.22	121.37	34.96
संदिग्ध-असुरक्षित	Doubtful -unsecured	5.38	2.79	9.10
संदिग्ध-सुरक्षित	Doubtful secured			
- एक वर्ष तक	- up to 1 year	14.14	9.29	35.21
- एक से तीन वर्ष तक	- above 1 year to 3 years	20.87	21.15	12.05
- तीन वर्ष के अधिक	- above 3 years	77.78	78.77	77.40
- कुल संदिग्ध	- Total Doubtful	118.17	112.00	133.76
हानि आस्तियाँ	Loss Assets	1.54	1.48	1.39
कुल अग्रिम	Total Advance	1974.58	2378.37	2767.67



एन पी ए में परिवर्तन :

वर्ष के दौरान एन पी ए में परिवर्तन एवं पिछले दो वर्ष में उसकी तुलनात्मक स्थिति नीचे दी गई है। हमारे निरंतर सचेत प्रयासों के कारण बैंक का सफल एनपीए % 31.03.2021 को 9.17% से घटकर 31.03.2022 को 6.15% हो गया है।

NPA MOVEMENT:

The movement of NPA during the year and comparative position for preceding 2 years are shown below. The gross NPA% of the bank has been decreased to 6.15% as on 31.03.2022 from 9.17% as of 31.03.2021 due to our continuous conscious efforts.

(राशि करोड़ में) (Amount in Crore)

एन पी ए में परिवर्तन / NPA MOVEMENT :	31.03.2020	31.03.2021	31.03.2022
प्रारंभिक शेष / Opening balance	158.40	132.93	234.85
घटाया: नकद वसूली / Less: Cash recovery	16.32	6.03	11.13
घटाया: बहा खाते / Less: Write off	16.78	7.32	18.95
घटाया: अपग्रेडेशन / Less: Upgradation	6.53	6.88	109.58
Add: New slippage (including intt. charged on partial recovery) जोड़े : नई फिसलन (आंशिक वसूली पर ब्याज लगाकर)	14.16	122.15	74.94
अन्तिम शेष / Closing balance	132.93	234.85	170.11



एन पी ए प्रावधान और अनुपात :

सकल एन पी ए प्रतिशत पिछले वर्ष में 6.73% की तुलना में 31.03.2022 को घटकर 6.15% रहा। शुद्ध एन पी ए 31 मार्च 2021 में 5.33 % की तुलना में 31 मार्च 2022 को घटकर 2.11 % हो गया है।

NPA PROVISIONS AND RATIOS:

The percentage of Gross NPA has been decreased to 6.15% as on 31.03.2022 as against 9.87% as of previous year. The Net NPA percentage has also decreased to 2.11 % as on 31st March 2022 as against 5.33 % as on 31st March 2021.

(राशि करोड़ में) (Amount in Crore)

विवरण / Particulars	31.03.2020	31.03.2021	31.03.2022
वर्ष के अन्त में सकल अग्रिम / Gross Advance at end of year	1974.58	2378.37	2767.67
वर्ष के अन्त में एन पी ए / NPA at end of year	133.93	234.85	170.11
मानक आस्तियों पर प्रावधान / Provision on Standard Assets	5.44	6.31	7.35
- वर्ष के दौरान / During the year	0.78	0.87	2.09
अवमानक आस्तियों पर प्रावधान / Provisions on Non-Performing Assets	96.50	104.00	108.87
- वर्ष के दौरान / During the year	-23.77	7.50	4.87
वसूली रहित ब्याज / Unrealised interest [URI]	1.16	10.06	5.31
शुद्ध अग्रिम (सकल अग्रिम, घटाया: एन पी ए प्रावधान एवं यू आर आई) Net Advance [Gross Advance less NPA provision less URI]	1876.92	2264.32	2653.49
सकल एन पी ए (%) Gross NPA (%)	6.73	9.87	6.15
शुद्ध एन पी ए (सकल एन पी ए, घटाया: एन पी ए प्रावधान एवं यू आर आई) Net NPA [Gross NPA less NPA provision less URI]	35.27	120.79	55.94
शुद्ध एन पी ए (शुद्ध एन पी ए विभाजित शुद्ध अग्रिम) Net NPA (%) [Net NPA divided by Net advance]	1.88	5.33	2.11



वसूल नहीं किया गया ब्याज :

INTEREST DE-RECOGNISED / UNREALISED:

31.03.2022 को गैर निष्पादित आस्तियों पर वसूल नहीं किये गये ब्याज की स्थिति नीचे दर्शायी गयी है :

The de-recognized interest on Non-Performing Assets as on 31.03.2022 was as under.

(राशि करोड़ में) (Amount in Crore)

विवरण / PARTICULARS	31.03.2020	31.03.2021	31.03.2022
a) साल की शुरुआत में वसूल नहीं किया गया ब्याज De-recognized interest at the beginning of the year	1.45	1.16	10.06
b) वर्ष के दौरान वसूली Recovery during the year	0.29	0.41	5.80
c) वर्ष के दौरान परिवर्धन Addition during the year	0.00	9.31	1.05
d) वर्ष के अन्त में वसूल नहीं किया गया ब्याज De-recognized interest at the end of the year	1.16	10.06	5.31



आय, खर्च और लाभ तथा हानि :

वर्ष के दौरान उचित प्रावधानों के बाद बैंक ने ₹ 45.08 करोड़ का शुद्ध लाभ अर्जित किया। बैंक पिछले 18 वर्षों से लगातार लाभ अर्जित कर रहा है।

INCOME, EXPENDITURE AND PROFIT & LOSS:

During the year the Bank has earned a net profit of Rs. 45.08 Cr after making due provisions. The Bank has been earning profit continuously since last 18 years.

(राशि करोड़ में) (Amount in Crore)

आय / INCOME:	31.03.2020	31.03.2021	31.03.2022
a) अग्रिम पर ब्याज / Interest on Advances	186.56	209.51	254.29
b) निवेशों पर ब्याज / Interest on Investment	92.02	88.39	63.08
c) अन्य आय / Other Income	40.85	25.08	54.90
कुल आय / Total Income	319.43	322.98	372.27
खर्च / EXPENDITURE:			
a) जमा पर ब्याज भुगतान / Interest paid on deposit	143.63	154.29	146.19
b) ऋणों पर ब्याज भुगतान / Interest paid on borrowings	13.39	19.10	17.16
c) परिचालन व्यय / Operating Expenses	84.13	86.78	138.22
d) प्रावधान / Provision	77.51	60.17	14.87
कुल व्यय / Total Expenditure	318.66	320.34	316.44
कर पूर्व लाभ / Profit Before Tax	0.77	2.64	55.83
लाभ पर कर का प्रावधान / Provision of Tax on profit	0.00	1.10	10.75
कर के बाद लाभ / Profit After Tax	0.77	1.54	45.08



लागत, आय और मार्जिन :

COST, YIELD AND MARGIN:

आलोच्य वर्ष के दौरान औसत क्रियाशील कोष रु० 4217.76 करोड़ रूपए था और वित्त मानक निम्नवत है :

The average working fund during the year under report was Rs. 4217.76 Crore and the financial parameters are as under.

विवरण / Particulars		31.03.2020	31.03.2021	31.03.2022
1.	आस्तियों पर आय / Yield on Asset	7.54	7.16	7.96
1.a	अग्रिम पर आय / Yield on Advance	10.60	10.06	10.43
1.b	निवेश पर आय / Yield on Investment	6.40	7.11	5.88
2.	निधियों की लागत / Cost of Fund	4.25	4.17	3.87
2.a	जमाओं की लागत / Cost of Deposit	4.69	4.48	4.02
2.b	उधारों की लागत / Cost of Borrowings *	4.68	4.96	7.01
3.	वित्तीय मार्जिन (1-2) / Financial Margin [1-2]	3.29	2.99	4.09
4	अन्य आय / Misc. income	1.11	0.60	0.87
5	लेन-देन की लागत / Transaction Cost	2.28	2.09	3.28
6	जोखिम लागत / Risk cost	2.10	1.47	0.61
7	शुद्ध मार्जिन {3+4} - {5+6} / NET MARGIN [{3+4} - {5+6}]	0.02	0.04	1.07

* टियर - I पूंजी लागत सहित / Including cost of Tier I Capital



मूल्य स्थानांतरण विधी :

इस वर्ष कासा जमा और एनपीए कम करने पर जोर देने के लिए बैंक ने 06.09.2018 को मूल्य स्थानान्तरण नियम को संशोधित किया है। नये नियम के अनुसार प्रमुख कार्यालय कासा पर 5.25% की दर से और अवधि जमा पर 7.00% की दर से ब्याज भुगतान करेगी। इसके अलावा कुल प्रधान अग्रिम पर 5.50% की दर से और एनपीए के बकाया राशि पर 3.00% की दर से वसूली करेगी। प्रत्येक खाते के त्रैमासिक मासिक बकाया राशि पर ब्याज की गणना महीने के अंतिम दिन में होती है।

TRANSFER PRICE MECHANISM:

To give emphasis on CASA deposit and reduction on NPA during the year, Bank has revised Transfer Price Mechanism on 06.09.2018. As per the new scheme Head Office will pay interest @ 5.25% on CASA and 7.00% on Time Deposit, in other hand Head Office will recover interest @ 5.50% on total advance and HO will additionally recover @3.00% on outstanding balance of NPA. Interest will be calculated quarterly on the monthly outstanding balance of each head on last day of every month.

जे एल जी में प्रगति :

पिछले तीन वर्ष में जेएलजी के वित्तपोषण की हिस्सेदारी निम्नवत है :

PROGRESS ON JLG:

The share of financing to JLGs as on last 3 years is as under.

(राशि करोड़ में) (Amount in Crore)

खाता संख्या No of A/C 31.03.2020	रकम Amt 31.03.2020	खाता संख्या No of A/C 31.03.2021	रकम Amt 31.03.2021	खाता संख्या No of A/C 31.03.2022	रकम Amt 31.03.2022
3229	10.61	2967	10.01	2550	8.94



स्वयं सहायता समूह :

बैंक नियमित रूप से ग्रामीण विकास मंत्रालय, भारत सरकार को मासिक अंतराल पर नियमित रूप से आजीवीका पोर्टल के माध्यम से एनआरएलएम के तहत एसएचजी डेटा भेज रहा है। ग्रामीण विकास मंत्रालय के सहयोग एवं निर्देशन में किए गए एसएचजी तथ्यों की संशोधन हमारे कार्य को बेहतर प्रदर्शित करता है।

एस एच जी के लिए अग्रिम 31.03.21 को रु 887.08 करोड़ से 25.26% वृद्धि के साथ 31.03.22 को रु 1138.37 करोड़ दर्ज किया। वर्ष के दौरान बैंक ने 40215 एस एच जी खातों में रु 756.83 करोड़ का ऋण दिया ताकि स्वयं सहायता समूहों के गठन पर विशेष जोर दिया जाए (विशेष रूप से महिला समूहों के लिए)। वर्ष के दौरान 3569 नए समूह गठित किए गए।

पिछले तीन वर्षों के एस एच जी की स्थिति इस प्रकार है।

SELF HELP GROUP:

The bank has been sending SHG data under NRLM through AAJEEVIKA portal regularly at monthly interval to the Ministry of Rural Development, Govt. of India. The support and guidance from the MoRD has helped the data cleaning of SHGs for correct reflection of our performances.

The advance to SHGs has increased from Rs. 887.08 crore as on 31.03.21 to Rs. 1138.37 crore as on 31.03.22 registering a growth of 28.33%. The Bank has disbursed Rs. 756.83 crore during the year under report to 40215 SHGs. The Bank has put due emphasis on formation of Self Help Groups especially women groups. 3569 new groups have been formed during the year.

The position of SHGs during last three years remained as under.



एस एच जी की वर्ष में स्थिति इस प्रकार है।

The position of SHGs during the year remained as under.

क्रम SI No	विवरण Particulars	Position as at the end of the year (31.03.20)	Position as at the end of the year (31.03.21)	During the Year 2021-22	Position as at the end of the year (31.03.22)
1	बचत संबद्ध स्वयं सहायता समूहों की संख्या Number of SHGs Savings Linked	56815	59780	6412	66192
2	क्रम संख्या एक में से महिला एसएचजी Out of 1 Women SHGs	54599	57564	6412	64276
3	सदस्यों की कुल संख्या Total Number of members	551798	598653	64248	662901
4	क्रम 3 में महिला सदस्य Out of 3 Women members	546893	576325	64248	640573
5	जुटाई गयी बचत राशि (लाख में) Savings Mobilized (Rs. in lakh)	24689	33302.78	16844.55	50147.33
6	क्रेडिट लिंक्ड-एस एच जी की संख्या Number of SHGs Credit Linked	45940	49327	3569	52435
7	क्रम 7 में से महिला एस एच जी Out of 7 women SHGs	45940	49327	3569	52435
8	एस एच जी क्रेडिट संबद्ध सदस्यों की कुल संख्या Total number of members of the SHGs Credit Linked	468541	498528	35763	534291
9	क्रम 9 में से महिला सदस्य Out of 9 Women members	468541	498528	35763	534291
10	ऋण वितरित (लाख में) Loan Disbursed (Rs. in lakh)	-	-	75682.62	-
11	बकाया ऋण राशि Amount of loan outstanding (Rs. in Lakh)	66394	88708.01	-	113836.68



किसान क्लब / किसान उत्पादक कम्पनी की स्थिति :

रिपोर्ट के दौरान वर्ष के दौरान बैंक ने नई किसान क्लब/ किसान उत्पादक कंपनी नहीं खोली है। पिछले तीन वर्षों की स्थिति इस प्रकार है।

POSITION OF FARMER'S CLUB / FARMERS' PRODUCER COMPANY

The Bank has not opened new Farmers Producer Company during the year under report. Position for last three years is as under.

क्रम SI No	जिला District	31.03.2020 तक As on 31.03.2020	31.03.2021 तक As on 31.03.2021	31.03.2022 तक As on 31.03.2022
1	कूचबिहार Coochbehar	146	161	161
2	जलपाईगुड़ी और अलिपूरद्वार Jalpaiguri & Alipurduar	83	100	100
3	दार्जिलिंग और कलिम्पोंग Darjeeling & Kalimpong	66	71	71
	कुल Total	295	332	332

आन्तरिक लेखा परीक्षा एवं निरीक्षण :

आन्तरिक लेखा परीक्षा और शाखाओं के निरीक्षण की निगरानी के लिए बैंक के पास एक अलग लेखा परीक्षा और सतर्कता कक्ष है। रिपोर्ट के अधिन वर्ष के दौरान 112 शाखाओं की आन्तरिक लेखा परीक्षा की गई जिसमें से 112 शाखाओं से रिपोर्ट प्राप्त हुई। 31.03.2022 को 112 शाखाओं की लेखा परीक्षा रेटिंग और पिछले तीन वर्ष के दौरान लेखा परीक्षित शाखाओं की लेखा परीक्षा रेटिंग की तुलनात्मक स्थिति निम्नानुसार थी।

INTERNAL AUDIT & INSPECTION:

The bank has a separate Audit & Vigilance cell to monitor the internal audit and inspection of branches. During the year under report Internal Audit of 112 Branches has been conducted out of which report received from all 112 branches. Audit Rating of 112 Branches as on 31.03.2022 and a comparative position of audit ratings of branches audited during last three years were as under:

वर्ष Year	शाखाओं की संख्या Number of branches	लेखा परीक्षा सम्पूर्ण कि गए Audit Completed	'ए' रेटेड 'A' Rated	'बी' रेटेड 'B' Rated	'सी' रेटेड 'C' Rated
2019-20	142	118	100	15	3
2020-21	142	94	83	8	3
2021-22	142	112	93	19	0



मानव संसाधन विकास :

पिछले वर्ष के अन्त तक कर्मचारियों की संख्या में 6 सदस्यों की वृद्धि हुई है। प्रायोजक बैंक के कर्मचारी को छोड़कर, 31-03-2022 को कर्मचारी स्थिति निम्नवत है :

HUMAN RESOURCE DEVELOPMENT:

The number of staff as at end of the year has increased by 6 over previous year. Staff Position excluding staff of sponsor Bank as on 31.03.2022 is as under,

कर्मचारी की श्रेणी Category of Staff	31.03.21 तक स्थिति Position as on 31.03.21	31.03.22 तक स्थिति Position as on 31.03.22	31.03.21 तक स्थिति Position as on 31.03.22				
			एस सि SC	एस टि ST	पूर्व नकरीदार Ex. Service men	पुरुष Male	महिला Female
Officer from Sponsor Bank Scale-VI	1	1	0	0	0	1	0
Officer from Sponsor Bank Scale-IV	2	2	0	0	0	2	0
Officer from Sponsor Bank Scale-III	1	1	0	0	0	1	0
Total Officer	4	4	0	0	0	4	0
Officer, Scale IV	1	0	0	0	0	0	0
Officer, Scale III	18	21	5	1	0	18	3
Officer, Scale II	65	80	14	4	0	73	7
Officer, Scale I	176	164	23	14	0	129	35
Total Officer	260	265	42	19	0	220	45
Office Assistant	121	128	26	7	2	92	36
Office Attendent	16	13	2	3	0	9	4
Full Time Safai Karmachari	0	0	0	0	0	0	0
Part Time Safai Karmachari	59	56	38	4	0	39	17
Total	456	462	108	33	2	360	102
Grand Total	460	466	108	33	2	364	102



नाबार्ड द्वारा निर्देशित एस के मित्रा समिति के सिफारिश के तहत बैंक ने शाखाओं के जन बल श्रमशक्ति के मानदण्डों को फिर से निरीक्षण किया एवं व्यापार स्थिति के अनुसार उनका पुनवर्गीकरण किया। 31.03.22 को पुनः निरीक्षण के बाद शाखाओं का वर्गीकरण में सुधार निम्न प्रकार है।

31.03.2022 को वर्गीकरण में बदलावो का सारांश निम्नवत है।

In terms of recommendation of S K Mitra Committee advised by NABARD the Bank revised the manpower norms of the Branches and recategorised them according to business position. As per the revised norms the category of Branches as on 31.03.22 improved as under.

The summary of the changes in categorization as on 31.03.2022 is reported below.

क्र० Sl	विवरण Particulars	शाखा की संख्या Number of Branches
1	व्यापार में उन्नयन करने वाली शाखाओ 31.03.21 से 31.03.22 में Branches upgraded their business as on 31.03.21 over 31.03.22	14
2	व्यापार स्थित रखने वाली शाखाओ 31.03.21 से 31.03.22 में Branches maintained their gradation as on 31.03.22 over 31.03.21	128
3	व्यापार मे डिग्रेटेड रखने वाली शाखाओ 31.03.21 से 31.03.22 में Branches degraded as on 31.03.22 over 31.03.21	0
4	नई शाखाओं प्रारंभिक ग्रेडेशन 31.03.22 तक New Branches with initial grading as on 31.03.22	0
कुल / TOTAL		142

2021-22 वर्ष के दौरान बैंक कर्मियों का प्रशिक्षण :

प्रशिक्षण की आवश्यकता का बैंक द्वारा नियमित रूप से आंकलन किया गया है। इस वर्ष के दौरान बैंक द्वारा अपने कर्मचारियों को बैंकिंग के विभिन्न क्षेत्रों में विभिन्न सस्थानों के द्वारा प्रशिक्षण दिलाया गया जो निम्नवत है :

TRAINING OF BANK PERSONNEL DURING THE YEAR 2021-22 :

The training need is regularly assessed by the Bank and during the year under report the Bank has imparted training to its manpower in different fields of banking from different institutes as under.



कर्मचारी श्रेणी Category of Staff	इस वर्ष प्रशिक्षित कर्मचारियों की संख्या No. of staff trained during the year	प्रदत्त प्रशिक्षण Training imparted									
		WIPRO AND OWN CENTRE	RBI (Online)	CAB PUNE	ZSTC BI KOLKATA & GUWAHATI	NABARD (ONLINE)	NPCI MUMBAI	IIBM GUWAHATI	BIRD BOLPUR & DIGHA	CBOTC KOLKATA	NIBM PUNE
अधिकारी OFFICER	119	25	4	0	0	84	2	3	0	0	1
कार्यालय सहायक Office Assistant	16	16	0	0	0	0	0	0	0	0	0
कुल TOTAL	135	41	4	0	0	84	0	3	0	0	1

प्रौद्योगिक पहल :

इस वर्ष के दौरान बैंक ने निम्नलिखित क्षेत्रों में विकास किया है :

- # बैंक ने बीसी के माध्यम से व्यापार में सुधार के लिए नए टीएसपी “एफआईए टेक्नोलॉजी सार्विसेस प्रा: लि:” के साथ सेवा समझौते पर हस्ताक्षर किया है।
- # बीसी उपकरण के माध्यम से एईपीएस लेनदेन कार्य कर रहा है।
- # माइक्रो एटीएम के माध्यम से पिन आधारित रुपए कार्ड लेनदेन जारी है।
- # विप आधारित ईएमबी रुपये डेबिट कार्ड और रुपये केसीसी कार्ड शुरु हो चुके हैं।
- # बकाया राशि की जांच के लिए मिस्ड कॉल सुविधा शुरु की गई।
- # मोवाईल बैंकिंग शुरु करने के लिए पहल की गई है।
- # वर्तमान पीनेकल वर्जन 7X को पीनेकल वर्जन 10X में अपग्रेड किया जा रहा है।

TECHNOLOGICAL INITIATIVE :

During the year under report the Bank has advanced in the following areas.

- # Bank has already signed service agreement with TSP “FIA Technology Services Pvt. Ltd.” to improve the business through BC points.
- # AEPS transaction through Devices at BC points is functional.
- # Pin based Rupay Card TXN through Micro ATM is continuing.
- # Chip base EMV RuPay Debit Card and Rupay KCC card has already been implemented.
- # Introduction of missed call facility for balance enquiry.
- # Initiatives have been taken for introducing Mobile Banking.
- # Current Finacle version 7X is being upgraded to Finacle version 10X.



SARFAESI ACT : इस वर्ष बैंक ने जो क्रियाएँ शुरू की, वो नीचे दी गई है।

SARFAESI ACT : The actions initiated by the Bank during the year under report is as under :-

क्र Sl	विवरण Particulars	खाता की संख्या Number of accounts	रकम करोड़ में Amount in Crore
1	कुल पात्र मामले Total Eligible Cases	129	8.20
2	अनुदान 13[2] के अंतर्गत जारी की गई सूचनाएँ Notices issued under Sec 13[2]	129	8.20
3	अनुदान 13[4] के अंतर्गत जारी की गई सूचनाएँ Notices issued under Sec 13[4]	48	3.79
4	प्रतीकात्मक संपत्ति लिया Symbolic Possession Taken	46	2.42
5	भौतिक संपत्ति लिया Physical Possession Taken	2	1.37
6	आदालत मुकदमे हेतु अपूर्ण मामले Cases pending for Court Litigation	4	1.67
	अन्य cognigible वजहों से अपूर्ण मामले Cases Pending for Other cognigible reasons	Nil	Nil
8	असफल बोली से अपूर्ण मामले Cases Pending for Bid Failure	2	1.37

OTS : आलोच्य वर्ष के दौरान बैंक ने 5389 मामलों से समझौता किया जिनके कुल मूल्य 24.63 करोड़ रुपये थे और उसमे से 24.63 करोड़ वसूल कर लिए गए हैं।

OTS : During the year under report the Bank compromised 5389 cases at Rs. 24.63 crore of which Rs. 24.63 crore has already been recovered.

वि) जी सेक :

इस वर्ष बैंक ने प्रतिभूति व्यापार से 5.96 करोड़ रुपये कमाई की। 31.03.21 को बैंक द्वारा प्राप्त सरकारी सुरक्षाएँ होल्डिंग इस प्रकार हैं।

b] G SEC :

During the year the bank earned Rs. 5.96 Crore through trading of securities. The Govt. securities held by the Bank as on 31.03.22 remained as under :



क्र SI	वर्ग Category	Face Value करोड़ में Face Value in Crore
1	परिपक्वता हेतु आयोजित Held To Maturity	694.08
2	ब्यापार हेतु आयोजित Held For Trading	0.00
3	बिक्री हेतु उपलब्ध Available for Sale	308.05
4	राजकोष चालान Treasury Bills	0.00
कुल / TOTAL		1002.12

वित्तीय समावेश के अंतर्गत प्रदर्शन :

पीछले तिन वित्तीय वर्षों के दौरान पी एम जे जे बी वाई नामांकन :

PERFORMANCE UNDER FINANCIAL INCLUSION :

PMJJBYP enrolment during last three Financial Years :

कुल सी बी एस अपलोड वीत्त वर्ष 31-03-2022 तक Total CBS Upload as on 31-03-2022	वीत्त वर्ष 2019-20 तक के दौरान नामांकित Enrolled during FY 2019-20	वीत्त वर्ष 2020-21 तक के दौरान नामांकित Enrolled during FY 2010-21	वीत्त वर्ष 2021-22 तक के दौरान नामांकित Enrolled during FY 2021-22	वीत्त वर्ष 31-03-2022 तक के दौरान नामांकित वृद्धि Enrolment growth during 2021-22	वृद्धि % Growth %
89454	5375	10023	42219	32196	321.22



आलोच्य वर्ष के दौरान PMJJBY के प्रत्याशी को दिया गया दावा निपटान निम्नलिखित है।

During the year under report the claim settlement to nominee under PMJJBY was as under

वर्ष के दौरान किए गए दावों की संख्या Number of Claims Lodged during the year	वर्ष के दौरान निपटाए गए दावों की संख्या Number of Claims Settled during the year	वर्ष के अंत में अस्वीकृत हुए दावाओं की संख्या Number of Claims rejected at end of the year	वर्ष के अंत में अपूर्ण निपटाए हुए दावाओं की संख्या Number of Claims pending for settlement at end of the year
95	75	1	19

PMSBY के अंतर्गत ग्राहकों के नामांकन पिछले तिन वर्ष वित्तीय वर्षों में :

PMSBY enrolment during last three Financial Years:

कुल सी बी एस अपलोड वित्त वर्ष 31-03-2022 तक Total CBS Upload as on 31-03-2022	वित्त वर्ष 2019-20 तक के दौरान नामांकित Enrolled during FY 2019-20	वित्त वर्ष 2020-21 तक के दौरान नामांकित Enrolled during FY 2020-21	वित्त वर्ष 2021-22 तक के दौरान नामांकित Enrolled during FY 2021-22	वित्त वर्ष 31-03-2022 के दौरान नामांकित वृद्धि Enrolment growth during 2021-22	वृद्धि % Growth %
199698	19355	18844	64287	45443	241.15

आलोच्य वर्ष के दौरान PMSBY के प्रत्याशियों को दिया गया दावा निपटान निम्नलिखित है।

During the year under report the claim settlement to nominee under PMSBY was as under

वर्ष के दौरान किए गए दावों की संख्या Number of Claims Lodged during the year	वर्ष के दौरान निपटाए गए दावों की संख्या Number of Claims Settled during the year	वर्ष के दौरान दावों की संख्या खारिज कर दी गई Number of Claims rejected during the year	वर्ष के अंत में अपूर्ण निपटाए हुए दावाओं की संख्या Number of Claims pending for settlement at end of the year
7	2	0	5



PMAPY के अंतर्गत ग्राहकों के नामांकन पिछले तिन वित्तीय वर्षों में :

PMAPY enrolment during last three Financial Years:

कुल सी बी एस अपलोड वित्त वर्ष 31-03-2022 तक Total CBS Upload as on 31-03-2022	वित्त वर्ष 2019-20 तक के दौरान नामांकित Enrolled during FY 2019-20	वित्त वर्ष 2020-21 तक के दौरान नामांकित Enrolled during FY 2020-21	वित्त वर्ष 2021-22 तक के दौरान नामांकित Enrolled during FY 2021-22	वित्त वर्ष 31-03-2022 के दौरान नामांकित वृद्धि Enrolment growth during 2021-22	वृद्धि % Growth %
69051	12162	13436	16022	2586	19.25

वर्ष के दौरान DBT तहत ACH के और APBS के प्रगति में निम्नानुसार सुधार हुआ।

The progress under DBT through ACH & APBS improved during the year as under

ए सी एच एवं ए पी बी एस ACH & APBS	लोनदेन की संख्या No of Transactions	लेनदेन की राशी (करोड़ में) Amount of Transaction [Crore]
31.03.20 को As on 31.03.20	2242170	666.72
31.03.21 को As on 31.03.21	3120647	1032.14
31.03.22 को As on 31.03.22	5182229	1555.03
को पिछले वर्ष की तुलना में 2021-22 से हुई वृद्धि का % % of increase during 2021-22 over previous year	66.06	50.66



31.03.2022 तक PMJDY के अंतर्गत विकास नीचे वर्णित है।

The progress under PMJDY till 31.03.2022 remained as under

पैमाना Parameter	क्र० Sl.No	विवरण Particulars	31.03.22 को As on 31.03.22	%
PMJDY खाता PMJDY Account	1	कुल खाता Total Accounts	485472	
	2	जारी किए गए रुपये कार्ड RuPay Card Issued	417707	86.04
	3	आधार सीडेड Aadhaar Seeded	420095	86.53
	4	शून्य शेष खाता Zero balance account	51021	10.51
	5	पासबुक जारी किए गए Passbook Issued	432487	89.09
PMJDY OD खाता PMJDY OD Account	6	कुल योग्य खाता Total Eligible accounts	116285	
	7	ओ डी स्वीकृत खाता OD sanctioned accounts	116285	100
	8	ओ डी लाभान्वित खाता OD Availed accounts	2225	1.91
BSBD खाता BSBD Account	10	कुल खाता Total Accounts	1382455	
	11	कुल आधार सीडीगं Total Aadhaar Seeding	958812	69.36
शून्यशेष की खाताओं सं० No. of Branches having Zero Balance	12	<50% <50%	142	
BCs' के HHDs BCs' HHDs	13	कुल एच एच डी Total HHDs	384	
	14	रुपे कार्ड सक्षम RuPay Card enabled	384	
	15	AEPS सक्षम AEPS Enabled	384	
ई-के वई सी e-KYC	16	कुल शाखाएँ Total Branches	142	
	17	e-KYC सक्षम शाखाएँ e-KYC enabled Branches	101	
एस बी, आधार, सीडी एवं रुपये डेबिट कार्ड SB, AADHAR SEEDING AND RUPAY DEBIT CARDS	18	कुल बचत खाता total SB accounts	2405609	
	19	कुल चालु बचत खाता total active SB accounts	1724622	71.69
	20	आधार सीडेड एवं जुड़े Aadhar seeded and linked	1445370	83.81
	21	रुपे डेबिट कार्ड + के सी सी कार्ड स्वीच से खाताओं में जारी किए गए Number of rupay debit card + kcc card issued in all accounts at switch	584444	
	22	रुपे कार्ड + के सी सी कार्ड शुरू किए गए Number of rupay card + kcc card activated	481789	82.43



31.03.21 की तुलना में PMJDY खाताओं का आधार लिंकेज 388545 (85.02%) से बढ़कर 31.03.2022 में 420095 (86.53%) हो गया है।

वर्ष के दौरान बैंक ने सामाजिक सुरक्षा योजना के नामांकन, आधार सीडिंग, रुपये कार्ड एक्टिवेशन और छोटे मूल्यों के ऋण की देखरेख के अन्तर्गत सारे बी सी एजेंटों को प्रशिक्षित किया।

आधार नामांकन और अद्यतन केंद्र :

सरकार के अधिसूचना के अनुसार हमारे बैंक को 14 आधार नामांकन एवम् सुधार केंद्र इन शाखाओं में खोलने के लिए चयनित किया है। इस प्रकार हमने निम्न शाखाओं को आधार केंद्र के रूप में निर्वाचन किया है।

- 1 कूचबिहार
- 2 निशीगंज
- 3 राजारहाट
- 4 तूफानगंज
- 5 चेंडाबन्धा
- 6 पाहाड़पुर
- 7 चुड़ाभन्डार
- 8 घोषपूकूर
- 9 कालिपोंग
- 10 दार्जिलिंग
- 11 कलचिनि
- 12 फालाकाटा
- 13 सातपुकुरियाहट
- 14 नयारहाट (काराला)

The AADHAR linkage in PMJDY a/cs increased to 420095 (86.53%) as on 31.03.2022 from 388545 (85.02%) as on 31.03.21.

During the year, the Bank has organized capacity Building Program covering all Business Correspondent Agents for enrollment under Social Security Schemes, Aadhar seeding, Rupay Card Activation, monitoring of small value credits.

AADHAAR ENROLMENT & UPDATE CENTRE

As per Govt. notification we have opened 14 nos of Aadhaar Enrolment & Update Centers inside the branch premises of the following Branches.

1. Coochbehar
2. Nishiganj
3. Rajarhat
4. Tufanganj
5. Changrabandha
6. Paharpur
7. Churabhandar
8. Ghoshpukur
9. Kalimpong
10. Darjeeling
11. Kalchini
12. Falakata
13. Satpukuriahhat
14. Nayarhat (Karala)



औद्योगिक सम्बन्ध :

वर्षभर औद्योगिक सम्बन्ध सौहार्दपूर्ण रहे एवं औद्योगिक असहमति की कोई घटना नहीं देखी गई।

रिपोर्ट के तहत वर्ष के दौरान स्टाफ के सदस्यों ने निम्नलिखित मांगों पर निम्नलिखित तारीखों में भाग लिया।

INDUSTRIAL RELATIONS:

The Industrial Relation was under control during the year.

During the year under report the staff members participated in the following dates on following demands.

क्र SL	स्तर Level	हड़ताल की तारीख Date of strike	हड़ताल का मुद्दा Issue in strike
1	बैंक स्तर Bank Level	Nil	सभी यूनियनों के साथ हमारे सौहार्दपूर्ण संबंध हैं We have cordial relationship with all the Unions
2	उद्योग स्तर Industry Level	Nil	Nil



बोर्ड संचालन :

क्षेत्रीय ग्रामीण बैंक का सामान्य पर्यवेक्षण, निर्देशन, संचालन एवं व्यवसाय निर्देशक मण्डल में निहित है। निर्देशक मण्डल ने मापदंडों के अनुसार 01.04.2021 से 31.03.2022 के दौरान 6 बैठके की। बोर्ड, निर्देशको द्वारा बैंक को प्रदान की गई बहुमूल्य सेवाओं एवं मार्गदर्शन हेतु आभारी है। बोर्ड निर्गामी निर्देशको द्वारा दिये योगदान हेतु हार्दिक आभार प्रकट करता है और नवनिर्वाचित निर्देशको का हार्दिक अभिनन्दन करता है। इसवर्ष निर्देशक मण्डल में हुए बदलाव नीचे दिए गए हैं। आलोच्य वर्ष के दौरान निम्नलिखित सदस्य निर्देशक मंडल में निहित हैं। 31.03.2022 को अध्यक्ष श्री डी. एस. राठोड़ के अलावा निम्नलिखित निर्देशक बोर्ड में शामिल हैं।

BOARD ADMINISTRATION :

General supervision, direction, working and business of RRB are vested in the Board of Directors. The Board of Directors met 6 times during the period from 01.04.2021 to 31.03.2022. The Board is thankful to the Directors for their valuable guidance and services rendered to the Bank. The Board expresses its sincere thanks for the contribution rendered by all of its Directors. During the year under report following members are the Board of Directors of the bank. Apart from Chairman Sri D. S. Rathour following Directors are on Board as on 31.03.2022.

क्र Sl No	निर्देशक के उम्मीदवार Nominee Director From	भेजे गए निर्देशक Incoming Directors
1	स्पॉन्सर बैंक SPONSOR BANK	श्री डी. एन. राजेन्द्र कुमार फील्ड जेनरल मैनेजर, सेन्ट्रल बैंक ऑफ इंडिया, जोनाल अफिस, कोलकाता Shri D. N. Rajendra Kumar Field General Manager, Central Bank of India, Zonal Office, Kolkata
2	स्पॉन्सर बैंक SPONSOR BANK	श्री राजेश वर्मा जीएम, सेन्ट्रल कार्यालय, सेन्ट्रल बैंक ऑफ इंडिया, मुम्बई Shri Rajesh Verma, GM, Central Office, Central Bank of India, Mumbai
3	आर बी आई RBI	श्री अमित दास एजीएम, रिजर्व बैंक ऑफ इंडिया, कोलकाता Shri Amit Das, AGM, Reserve Bank of India, Kolkata
4	नाबार्ड NABARD	श्रीमति अन्विता डी सुरीन उप महाप्रबंधक, नाबार्ड, क्षेत्रीय कार्यालय, कोलकाता Smt. Anwita D Surin, DGM, NABARD, Regional Office, Kolkata



स्वीकृति :

निर्देशक मंडल, वित्त मंत्रालय (बैंकिंग डिवीजन), भारत सरकार, पश्चिम बंगाल सरकार और राष्ट्रीय कृषि एवम् ग्रामीण विकास बैंक (नाबार्ड) और सेंट्रल बैंक ऑफ इंडिया का, बैंक को मजबूत करने की दिशा में उनके मूल्यवान मार्गदर्शन एवं समर्थन के लिए अपना आभार व्यक्त करता है।

निर्देशक मंडल सभी कार्यकारी अधिकारि, विभिन्न संगठनों की उच्च प्राधिकारी के लिए आभार मानता है, जिन्होंने बैंक के मार्गदर्शन के लिए अपना मूल्यवान समय दिया।

बोर्ड, बैंक को सुचारुरूप से चलाने में जिला प्रशासन, विभिन्न सरकारी विभागों, सार्वजनिक संस्थानों, कूचबिहार, जलपाईगुड़ी, अलीपुरद्वार, दार्जिलिंग और कालीम्पोंग जिलों में कार्यरत अधिकारी एवं कर्मचारीयों के प्रति अपना आभार व्यक्त करता है।

बोर्ड केन्द्रीय सांविधिक लेखा परीक्षक “आर गोपाल एंड एसोसीएटस्” और सभी शाखा लेखा परीक्षकों को लेखा परीक्षा समय पर पूरा करने के लिए धन्यवाद देती है।

बोर्ड, अपने ग्राहकों के अविश्वसनीय समर्थन और विश्वास को कृतज्ञता के साथ स्वीकार करती है। बोर्ड बैंक के समस्त प्रदर्शन के लिए समर्पित कर्मचारी सदस्यों द्वारा किए गए योगदान की सराहना करती है।

ACKNOWLEDGEMENTS :

The Board of Directors places on record its gratitude to the Ministry of Finance (Banking Division), Government of India, Govt. of West Bengal, Reserve Bank of India, National Bank for Agriculture & Rural Development (NABARD) and Central Bank of India for their valuable guidance and support extended towards strengthening the Bank.

The Board of Directors also places on record its gratitude to all the Executives, Higher Authorities of various organizations who spared their valuable time for guiding the Bank for its growth.

The Board is thankful to the District Administrations, various Govt. Departments /Public institutions, Officers and Staff of other Banks in Coochbehar, Jalpaiguri, Alipurduar, Darjeeling and Kalimpong Districts for their support in running the Bank smoothly.

The Board also places on record its sincere thanks to Statutory Central Auditor “R. Gopal & Associates” and all the Branch Auditors for completing audit in scheduled time.

The Board acknowledges with gratitude the unstinted support and faith of its customers have reposed on the Bank. The Board wishes to place on record its appreciation to the dedicated services and contribution made by members of staff for the overall performance of the Bank.

उत्तरबंग क्षेत्रीय ग्रामीण बैंक के निर्देशक मंडल की ओर से
FOR AND ON BEHALF OF BOARD OF DIRECTORS OF
UTTARBANGA KSHETRIYA GRAMIN BANK

कूचबिहार
Coochbehar

डी. एस. राठौर
अध्यक्ष
D. S. Rathour
CHAIRMAN



मुखार्जी विश्वास एन्ड पाठक
MOOKHERJEE BISWAS & PATHAK
सनदी लेखाकर
Chartered Accountants



5 & 6, फौन्स लेन, पंचम तल,
कलकाता-700 001
5 & 6, Fancy Lane, 5th Floor,
Kolkata-700 001

स्टैंडअलोन वित्तीय विवरणों की लेखा परीक्षा पर रिपोर्ट
उत्तरबंग क्षेत्रीय ग्रामीण बैंक
**REPORT ON AUDIT OF THE STANDALONE FINANCIAL STATEMENTS
OF UTTARBANGA KSHETRIYA GRAMIN BANK**

राय :

1. हमने उत्तरबंग क्षेत्रीय ग्रामीण बैंक के स्टेटमेंट का लेखा परीक्षा किया है जिसमें 31 मार्च 2022 की बैलेंस शीट, लाभ और हानि खाते का विवरण और अन्तिम वर्ष के लिए नकदी प्रवाह का विवरण शामिल है, और वित्तीय विवरणों को नोट करता है जिसमें महत्वपूर्ण लेखांकन नीतियों का सारांश शामिल है जिसमें अन्य व्यवस्थात्मक जानकारी शामिल है। हमारे द्वारा ऑडिट की गई 31 शाखाओं एवम् मुख्यालय और वैधानिक शाखा लेखा परीक्षकों द्वारा ऑडिट की गई 66 शाखाओं की उस तारीख को समाप्त वर्ष के लिए रिटर्न। राष्ट्रीय कृषि और ग्रामीण विकास बैंक (NABARD) द्वारा बैंक को जारी दिशा-निर्देशों के अनुसार हमारे द्वारा और अन्य लेखा परीक्षकों द्वारा लेखा परीक्षित शाखाओं का चयन बैंक द्वारा किया गया है। बैलेंस शीट में भी शामिल है लाभ और हानि का विवरण और कैश फ्लो का विवरण 45 शाखाओं से रिटर्न है जो ऑडिट के अधीन नहीं है। इन अलेखापरीक्षित शाखाओं में अग्रिमों का 24.88%, जमा का 22.32%, ब्याज आय का 31.69% और ब्यज व्यय का 24.39% हिस्सा होता है।

Opinion

1. We have audited the Financial Statement of UTTAR BANGA KSHETRIYA GRAMIN BANK, which comprise the Balance Sheet as at 31st March 2022 and the Statement of Profit & Loss Account for the year then ended, and notes to the financial statements including a summary of significant accounting policies and other explanatory information in which are included the returns for the year ended on that date of 31 Branches and H.O. audited by us and 66 branches audited by statutory Branch Auditors. The branches audited by us and those audited by other auditors have been selected by the Bank in accordance with the guidelines issued to the Bank by the National Bank for Agriculture and Rural Development(NABARD). Also included in the Balance sheet, the Statement of Profit & Loss are the returns from 45 branches which have not been subjected to audit. These unaudited branches account for 24.88% of advances, 22.32% of deposits, 31.69% of interest income and 24.39% of interest expenses.



2. हमारी राय में, और हमारी जानकारी के अनुसार और हमें दिये गये स्पष्टीकरण के अनुसार पूर्वोक्त वित्तीय विवरण बैंकिंग विनियमन अधिनियम, 1949 द्वारा आवश्यक जानकारी देते हैं, भारत में जिस तरह से बैंक के लिए आवश्यक है और लेखांकन के अनुरूप है। एवम् मार्च 31, 2022 को बैंक की बैलेंस शीट उस तारीख को समाप्त वर्ष के लिए लाभ के मामले में भारत में आम तौर पर स्वीकृत लेखा सिद्धांतों के अनुरूप एक सही और निष्पक्ष दृष्टिकोण दें।

राय का आधार

3. हमने अपना ऑडिट आईसिएआई द्वारा जारी मानकों के ऑडिटिंग (एसएएस) के अनुसार किया उन मानकों के तहत हमारी जिम्मेदारियों को हमारी रिपोर्ट के वित्तीय विवरण के अनुसार किये उन लेखा परीक्षा के लिए लेखा परीक्षकों की जिम्मेदारियों में वर्णित किया गया है। हम भारतीय स्टेटमेंट के चार्टर्ड एकाउंटेंट्स संस्थान द्वारा जारी नैतिक आचार संहिता के अनुसार स्वतंत्र हैं, जो वित्तीय विवरणों की हमारी ऑडिट के लिए प्रासंगिक हैं और हमने इन आवश्यकताओं और आचार संहिता के अनुसार अपनी अन्य नैतिक जिम्मेदारियों को पूरा किया है।

वित्तीय विवरणों के लिए प्रबंधन और उन पर शासन की जिम्मेदारियां -

4. बैंक का प्रबंधन इन स्टैंडअलोन वित्तीय वक्तव्यों की प्रस्तुति के लिए जिम्मेदार है जो वित्तीय स्थिति और बैंक के वित्तीय प्रदर्शन का सही और निष्पक्ष दृष्टिकोण देते हैं, जो आमतौर पर भारत में स्वीकार किए गए लेखांकन सिद्धांतों के अनुसार हैं। और नाबार्ड / भारतीय रिज़र्व बैंक द्वारा समय-समय पर जारी किए गए परिपत्र और दिशानिर्देशों के अनुसार इस जिम्मेदारी में बैंक की संपत्ति की सुरक्षा के लिए अधिनियम के प्रावधानों के

2. In our opinion, and to the best of our information and according to the explanations given to us, the aforesaid financial statements give the information required by Banking Regulation Act, 1949, in the manner so required for bank and give a true and fair view in conformity with the accounting principles generally accepted in India of the state of affairs in case of the Balance Sheet of the bank as at March 31, 2022 and profit for the year ended on that date.

Basis of Opinion

3. We conducted our audit in accordance with the Standards on Auditing (SAS) issued by ICAI. Our responsibilities under those Standards are further described in the Auditor's Responsibilities for the audit of the Financial Statements section of our report. We are independent of the Bank in accordance with the code of ethics issued by the Institute of Chartered Accountants of India together with the ethical requirements that are relevant to our audit of the financial statements and we have fulfilled our other ethical responsibilities in accordance with these requirements and the code of ethics.

Management's Responsibilities for the Financial Statements -

4. The Bank's Management is responsible with respect to the preparation of these financial statements that give true and fair view of financial position and financial performance of the Bank in accordance with the accounting principles generally accepted in India, including the Accounting Standards issued by ICAI and provisions Section 29 of the Banking Regulation Act, 1949 and circulars and



अनुसार पर्याप्त लेखा अभिलेखों की रखरखाव भी शामिल है, और घोखाघड़ी का पता लगाने और अन्य अनियमितताओं को रोकने के लिए, उचित लेखांकन नीतियों का चयन और आवेदन, उचित और विवेकपूर्ण निर्णय, और आंतरिक नियंत्रण के डिजाइन, निहितार्थ और रखरखाव, जो सटीकता और पूर्णता सुनिश्चित करने के लिए प्रभावी रंग से काम कर रहे थे घोखाघड़ी या त्रुटि के कारण, लेखांकन रिकॉर्ड, तैयारी के लिए प्रासंगिक और निर्धारित सही और निष्पक्ष दृष्टिकोण देने वाले वित्तीय विवरण है जो भौतिक कुप्रबंधन से मुक्त है, चाहे वह घोखाघड़ी या त्रुटि के कारण हो। चिंता की वित्तीय विवरणों की तैयारी के लिए, प्रबंधन बैंक की क्षमता का आकलन करने के लिए जिम्मेदार चिंता प्रकट करने, खुलासा मामले, लागू करने से संबंधित है, मामला चिंता से संबंधित है और लेखांकन के चलते हुए आधार का उपयोग करने के लिए जिम्मेदार है जब तक की प्रबंधन या तो बैंक को बंद करने या बैंक ऑपरेशन को रोकने का इरादा नहीं रखता, या उसके पास ऐसा करने के लिए कोई वास्तविक विकल्प नहीं है।

वित्तीय विवरणों को तैयार करने में, बैंक की चिंता; खुलासा, लागू होने, चिंता से संबंधित मामला और लेखांकन के चलते चिंता के आधार का उपयोग करने के लिए बैंक की क्षमता का आकलन करने के लिए प्रबंधन जिम्मेदार है जब तक प्रबंधन या तो बैंक को समाप्त करने या बंद करने का इरादा नहीं रखता है ऑपरेशन, या ऐसा करने के लिए कोई वास्तविक विकल्प नहीं है।

वित्तीय विवरण के ऑडिट के लिए लेखा परीक्षक की जिम्मेदारी

5. हमारा उद्देश्य इस बारे में उचित आश्वासन प्राप्त करना है कि क्या वित्तीय विवरण पूरे रूप से भौतिक कुप्रबंधन से मुक्त है, और एक ऑडिटर की रिपोर्ट जारी करनी है जिसमें हमारी राय भी शामिल है। चित्त आश्वासन उच्च स्तर का आश्वासन है, लेकिन यह गारंटी नहीं है कि एसएएस के अनुसार किया गया ऑडिट हमेशा मौजूद होने पर गलत विवरण का पता लगाएगा जो

guidelines issued by the NABARD/Reserve Bank of India from time to time. This responsibility also includes maintenance of adequate accounting records in accordance with the provisions of the Act for safeguarding of the assets of the Bank and for preventing and detecting frauds and other irregularities; selection and application of appropriate accounting policies; making judgements and estimates that are reasonable and prudent; and design, implementation and maintenance of adequate internal financial control, that were operating effectively for ensuring the accuracy and completeness of the accounting records, relevant to the preparation and presentation of the financial statement that give true and fair view and are free from material misstatement, whether due to fraud or error.

In preparing the financial statements, management is responsible for assessing the Bank's ability to continue as a going concern, disclosing, as applicable, matter relating to going concern and using the going concern basis of accounting unless management either intends to liquidate the Bank or to cease operation, or has no realistic alternative but to do so.

Auditor's Responsibility for the audit of the Financial Statement

5. Our objectives are to obtain reasonable assurance about whether the financial statements as a whole are free from material misstatement, whether due to fraud or error, and to issue an auditor's report that includes our opinion. Reasonable assurance is a high level of assurance, but is not a guarantee that



गलतफहमी धोखाधड़ी या त्रुटी से उत्पन्न हो सकती है और महत्वपूर्ण मानी जाती है यदि, व्यक्तिगत या संगठित रूप से, इन वित्तीय विवरणों के आधार पर उपयोग कर्ताओं के आर्थिक निर्णयों को प्रभावित करने के लिए यथोचित अपेक्षा की जा सकती है।

एसएएस के अनुसार एक ऑडिट के भाग के रूप में, हम पेशेवर निर्णय लेते हैं और पूरे ऑडिट में पेशेवर संदेह को बनाए रखते हैं। हम भी :

- वित्तीय विवरणों की सामग्री के गलत विवरण के जोखिमों को पहचानें और उनका मूल्यांकन करें, चाहे धोखाधड़ी या त्रुटी के कारण ही उन जोखिमों के लिए ऑडिट प्रक्रियाओं को डिजाइन निष्पादित करें, और ऑडिट प्रमाण प्राप्त करें जो हमारी राय को आधार प्रदान करने के लिए पर्याप्त और उपयुक्त है। धोखाधड़ी से उत्पन्न होने वाली सामग्री के गलत विवरण का पता न लगाना, त्रुटि के परिणामस्वरूप होने वाले जोखिम से अधिक है, क्योंकि धोखाधड़ी में मिलीभगत, जालसाजी, जानबूझकर चूक, गलत बयानो, या आंतरिक नियंत्रण की अधिकता शामिल हो सकती है।
- उपयोग की गई लेखांकन नीतियों की उपयुक्तता और प्रबंधन द्वारा किए गए लेखांकन अनुमानों और संबंधित खुलासों की तर्कशीलता का मूल्यांकन करें।
- लेखांकन के चिंता के आधार के प्रबंधन के उपयोग की उपयुक्तता के आधार पर निष्कर्ष निकालें और प्राप्त ऑडिट साक्ष्यों के आधार पर, क्या ऐसी घटना या स्थितियों से संबंधित कोई सामग्री अनिश्चितता मौजूद है जो बैंक की चिंता पर महत्वपूर्ण संदेह कर सकती है जो एक चिंता का विषय है। यदि हम यह निष्कर्ष निकालते हैं कि कोई सामग्री अनिश्चितता मौजूद है, तो हमें अपने लेखा परीक्षक की रिपोर्ट में वित्तीय विवरणों में संबंधित खुलासों पर ध्यान आकर्षित करना होगा या यदि इस तरह के खुलासे अपर्याप्त है, तो हमारी राय में संशोधित

an audit conducted in accordance with SAs will always detect a material misstatement when it exists. Misstatements can arise from fraud or error and are considered material if, individually or in the aggregate, they could reasonably be expected to influence the economic decisions of users taken on the basis of these financial statements.

As part of an audit in accordance with SAs, we exercise professional judgement and maintain professional skepticism throughout the audit. We also:

- Identify and assess the risks of material misstatement of the financial statements, whether due to fraud or error, design and perform audit procedures responsive to those risks, and obtain audit evidence that is sufficient and appropriate to provide a basis for our opinion. The risk of not detecting a material misstatement resulting from fraud is higher than for one resulting from error, as fraud may involve collusion, forgery, intentional omissions, misrepresentations, or the override of internal control.
- Evaluate the appropriateness of accounting policies used and the reasonableness of accounting estimates and related disclosures made by management.
- Conclude on the appropriateness of management's use of the going concern basis of accounting and, based on the audit evidence obtained, whether a material uncertainty exists related to events or conditions that may cast significant doubt on the bank's ability to continue as a going concern. If we conclude that a material uncertainty exists, we are required to draw attention in our auditor's report to the related disclosures in the financial statements or, if



करने के लिए। हमारे निष्कर्ष हमारे लेखा परीक्षक की रिपोर्ट की तारीख तक प्राप्त ऑडिट साक्ष्य पर आधारित हैं। हालांकि, भविष्य में होने वाली घटनाओं या स्थितियों से बैंक के लिए चिंता का विषय होना जारी रह सकता है।

- वित्तीय विवरणों की समग्र प्रस्तुति, संरचना और सामग्री का मूल्यांकन करें, जिसमें प्रकटीकरण भी शामिल है, और क्या वित्तीय विवरण अंतर्निहित लेनदेन और घटनाओं का प्रतिनिधित्व करते हैं, जो निष्पक्ष प्रस्तुति प्राप्त कर सकें।

हम अन्य मामलों में, ऑडिट की योजनाबद्ध गुंजाइश, समय और महत्वपूर्ण ऑडिट निष्कर्षों के साथ, आंतरिक नियंत्रण में किसी भी महत्वपूर्ण कमियों को शामिल करते हैं, जिसे हम अपने ऑडिट के दौरान पहचानते हैं।

हम उन लोगों को भी एक बयान के साथ शासन प्रदान करते हैं जिन्हें हमने स्वतंत्रता के संबंध में प्रासंगिक नैतिक आवश्यकताओं के साथ अनुपालन किया है, और उन सभी रिश्तों और अन्य मामलों के साथ संवाद करने के लिए जिन्हें हमारी स्वतंत्रता को सहन करने के लिए उचित माना जा सकता है, और जहां संबंधित सुरक्षा उपाय लागू हो सकते हैं।

अन्य विषय :

6. हमने बैंक की स्टैंडअलोन वित्तीय विवरणों में शामिल 66 शाखाओं के वित्तीय विवरणों / सूचनाओं का लेखा-जोखा नहीं किया है, जिनके वित्तीय विवरण / वित्तीय जानकारी 31 मार्च 2021 तक 2076.94 करोड़ रुपये की कुल संपत्ति को दर्शाती है और वर्ष के लिए कुल 163.11 करोड़ रुपये का राजस्व समाप्त हुआ है। उस तारीख पर, जैसा कि स्टैंडअलोन वित्तीय वक्तव्यों में माना जाता है। इन शाखाओं के वित्तीय विवरणों / सूचनाओं का लेखा-परीक्षण शाखा लेखा परीक्षकों द्वारा किया गया है, जिनकी रिपोर्ट हमें दी गई है, और हमारी

such disclosures are inadequate, to modify our opinion. Our conclusions are based on the audit evidence obtained up to the date of our auditor's report. However, future events or conditions may cause the bank to cease to continue as a going concern.

- Evaluate the overall presentation, structure and content of the financial statements, including the disclosures, and whether the financial statements represent the underlying transactions and events in a manner that achieves fair presentation.

We communicate with those charged with governance regarding, among other matters, the planned scope and timing of the audit and significant audit findings, including any significant deficiencies in internal control that we identify during our audit.

We also provide those charged with governance with a statement that we have complied with relevant ethical requirements regarding independence, and to communicate with them all relationships and other matters that may reasonably be thought to bear on our independence, and where applicable, related safeguards.

Other Matter

6. We did not audit the financial statements of audited 66 branches included in the financial statements of the Bank whose financial statements reflect total assets of Rs 2076.94 crore as at 31st March 2022 and total revenue of Rs 163.11 crore for the year ended on that date, as considered in the financial statements. The financial statements of these branches have been audited by the branch auditors whose reports have been furnished to us, and in our opinion in so far as it relates to



राय में अभी तक यह शाखाओं के संबंधों और खुलासा से संबंधित है, पूरी तरह से इस तरह के शाखा लेखा परीक्षकों के रिपोर्ट पर आधारित है।

the amounts and disclosures included in respect of branches, is based solely on the report of such branch auditors.

Our opinion is not modified in respect of this matter.

अन्य कानूनी और नियामक आवश्यकताओं की रिपोर्ट -

7. बैलेंस शीट और प्रॉफिट एवं लॉस अकाउंट ए और बी के फॉर्म में तैयार किए गए हैं जो बैंकिंग नियमन अधिनियम, 1949 की तीसरी अनुसूची के अनुसार हैं।
8. हम रिपोर्ट करते हैं कि :
 - क) हमने हर जानकारी और स्पष्टीकरण प्राप्त किए हैं जो हमारे ज्ञान और विश्वास के लिए सर्वोत्तम हैं, और हमारे ऑडिट के उद्देश्य के लिए आवश्यक थे और उन्हें संतोषजनक पाया है।
 - ख) बैंक के लेन-देन जो हमारे ज्ञान में आए हैं वे बैंक की शक्तियों के भीतर हैं।
 - ग) हमारे ऑडिट के उद्देश्य से कार्यालयों से प्राप्त पर्याप्त रिटर्न पाया गया है।
9. आगे की रिपोर्ट है कि :
 - क) हमारी राय में, कानून द्वारा अपेक्षित खाते की उचित पुस्तकें बैंक द्वारा अब तक रखी गई हैं, क्योंकि यह उन पुस्तकों के हमारी परीक्षाओं से प्रकट होती हैं।
 - ख) इस रिपोर्ट द्वारा निपटाए गए बैलेंस शीट और लाभ और हानि खाता और नकदी प्रवाह विवरण, लेखा और रिटर्न की पुस्तकों के साथ समझौते में हैं।

Report of other legal and regulatory requirements

7. The Balance Sheet and Profit & Loss Account have been drawn up in Forms "A" and "B" respectively of the Third Schedule to the Banking Regulation Act, 1949.
8. We report that:
 - a) We have obtained all the information and explanations which to the best of our knowledge and belief, were necessary for the purpose of our audit and have found them to be satisfactory.
 - b) The transactions of the Bank which have come to our notice have been within the powers of the Bank.
 - c) The returns received from the offices have been found adequate for the purpose of our audit.
9. We further report that :
 - a) In our opinion, proper books of account as required by law have been kept by the Bank so far as it appears from our examinations of those books;
 - b) The Balance sheet & Profit & Loss Account dealt with by this report are in agreement with the Books of Accounts;



ग) हमारी राय में, बैलेंस शीट और प्रॉफिट एवं लॉस अकाउंट और कैश फ्लो स्टेटमेंट लागू लेखांकन मानकों का अनुपालन करते हैं, इस हद तक कि वे आरबिआई / नाबार्ड द्वारा निर्धारित लेखांकन नीतियों के साथ असंगत नहीं है।

c) In our opinion, the Balance sheet & Profit & Loss Account comply with the applicable accounting standards, to the extent they are not inconsistent with the accounting policies prescribed by RBI/NABARD.

आर. मुखर्जी विश्वास एन्ड पाठक
के लिए
सनदी लेखाकर
पंजीकरण संख्या 301138E
एन. के. चक्रवर्ती
सदस्यता सं 300783
UDIN : 22300783AJHAWV7682

For **Mookherjee Biswas & Pathak**
Chartered Accountants
Firm Registration No. 301138E

N. K. Chakrabarti
Partner
Membership No. 300783
UDIN : 22300783AJHAWV7682

स्थान : कलकाता
तारीख : 19-05-2022
Place : Kolkata
Date : 19-05-2022



उत्तरबंग क्षेत्रीय ग्रामीण बैंक

फार्म - ए

(तुलन पत्र का फार्म)

उत्तरबंग क्षेत्रीय ग्रामीण बैंक का तुलन पत्र वर्ष का अंत 31 मार्च 2022 के लिए

UTTARBANGA KSHETRIYA GRAMIN BANK

FORM - A

[FORM OF BALANCE SHEET]

BALANCE SHEET OF

UTTARBANGA KSHETRIYA GRAMIN BANK

FOR THE YEAR ENDED 31ST MARCH, 2022

(AUDITED)

000 छोड़े गए 000's Omitted

विवरण PARTICULARS	अनुसूचि SCHEDULE	वर्तमान वर्ष AS ON 31-03-2022 (Current Year)	गत वर्ष AS ON 31-03-2021 (Previous Year)
पूँजी एवम् देयताएं / Capital & Liabilities			
पूँजी / Capital	1	907913	907913
आरक्षित निधि एवम् अधिशेष / Reserve & Surplus	2	990437	539670
जमा राशियाँ / Deposits	3	38577474	35189057
उधार / Borrowings	4	1941000	2955655
अन्य देयताएँ एवम् प्रावधान / Other Liabilities & Provisions	5	2171580	1716086
योग / TOTAL :		44588404	41308381
आस्तियाँ / ASSETS			
भारतीय रिजर्व बैंक में नकदी एवं शेषराशि / Cash & Balance with Reserve Bank of India	6	1664110	1413160
बैंकों के पास शेष तथा मांग और अल्प सूचना पर राशि / Balance with Banks and Money at Call & Short Notice	7	3823942	5135365
निवेश / Investments	8	10160899	9837152
ऋण / Advances	9	27676676	23783735
अचल आस्तियाँ / Fixed Assets	10	49753	32813
अन्य आस्तियाँ / Other Assets :	11	1213024	1106156
योग / TOTAL :		44588404	41308381
आकस्मिक देयताएँ / Contingent Liabilities (a)	12	734781	704320
संग्रहण हेतु बिल / Bills for collection		5819	4080

Significant Accounting Policies and other accompanying notes forms an integral part of the financial statements.

महत्वपूर्ण लेखा नीतियां और अन्य संलग्न नोट वित्तीय विवरणों का एक अभिन्न अंग है।

स्वा / Sd/-
मुखार्जी विश्वास एन्ड पाठक
सनदी लेखाकार
पंजीकृत संख्या 301138E
Mookherjee Biswas & Pathak
Chartered Accountants
Regd. No. 301138E

स्वा / Sd/-
अध्यक्ष / CHAIRMAN

स्वा / Sd/-
निर्देशक / DIRECTOR

स्वा / Sd/-
निर्देशक / DIRECTOR

स्वा / Sd/-
निर्देशक / DIRECTOR

स्वा / Sd/-
निर्देशक / DIRECTOR



उत्तरबंग क्षेत्रीय ग्रामीण बैंक

UTTARBANGA KSHETRIYA GRAMIN BANK

फार्म - बी FORM - B

31 मार्च 2022 का समाप्त वर्ष के लिए लाभ एवम् हानि खाता
PROFIT & LOSS ACCOUNT FOR THE YEAR ENDED 31ST MARCH, 2022
(AUDITED)

[000's omitted]

विवरण PARTICULARS	अनुसूचि SCHEDULE	वर्तमान वर्ष AS ON 31-03-2022 (CurrentYear)	गत वर्ष AS ON 31-03-2021 (PreviousYear)
I. आय / INCOME	--		
अर्जित व्याज / Interest Earned	13	3356483	2978954
अन्य आय / Other Income	14	366160	250900
योग / TOTAL :	--	3722643	3229854
II. व्यय / EXPENDITURE	--		
प्रदत्त व्याज / Interest Expended	15	1633515	1733904
परिचालन व्यय / Operating expenses	16	1382174	867823
प्रावधान एवम् आकस्मिकतायें / Provisions & Contingencies	--	256188	612704
योग / TOTAL :	--	3271877	3214431
III. लाभ / हानि / PROFIT / LOSS	--		
चालू वर्ष के लिए शुद्ध लाभ/हानि (+) Net Profit / Loss (+) for the year	--	450766	15423
आगे लाया गया लाभ/हानि (-) / Profit / Loss (-) brought forward	--	0.00	0.00
योग / TOTAL	--	450766	15423
IV. विनियोजन / APPROPRIATIONS :	--		
प्रारक्षित निधि को अंतरण / Transfer to Statutory Reserves	--	90153	3085
पूँजी प्रारक्षित निधि को अंतरण / Transfer to Other Reserve	--	360613	12338
सरकार को अंतरण / प्रस्तावित लाभांश Transfer to Government / Proposed Dividend	--	-NIL-	-NIL-
लाभ शेष तुलना पत्र में ले जाया गया / Balance of Profit carried over to Balance Sheet		450766	15423

Significant Accounting Policies and other accompanying notes forms an integral part of the financial statements.

महत्वपूर्ण लेखा नीतियां और अन्य संलग्न नोट वित्तीय विवरणों का एक अभिन्न अंग है।

स्वा / Sd/-
मुखार्जी विश्वास एन्ड पाठक
सनदी लेखाकार
पंजीकृत संख्या 301138E
Mookherjee Biswas & Pathak
Chartered Accountants
Regd. No. 301138E

स्वा / Sd/-
अध्यक्ष / CHAIRMAN

स्वा / Sd/-
निर्देशक / DIRECTOR

स्वा / Sd/-
निर्देशक / DIRECTOR

स्वा / Sd/-
निर्देशक / DIRECTOR

स्वा / Sd/-
निर्देशक / DIRECTOR



उत्तरबंग क्षेत्रीय ग्रामीण बैंक
UTTARBANGA KSHETRIYA GRAMIN BANK

अनुसूची : 1 (पूँजी)

SCHEDULE : 1 (CAPITAL)

[Amount in rupees]

विवरण PARTICULARS	वर्तमान वर्ष AS ON 31-03-2022 (Current Year)	गत वर्ष AS ON 31-03-2021 (Previous Year)
प्राधिकृत पूँजी Authorised Capital (2000.00 crore) 20,00,00,00,000 Shares of Rs. 10 each	20,00,00,00,000.00	20,00,00,00,000.00
निर्गमित पूँजी Issued Capital (90791330 shares of Rs. 10.00 each)	90,79,13,303.77	90,79,13,303.77
अभिदत्त पूँजी Subscribed Capital (90791330 shares of Rs. 10.00 each)	90,79,13,303.77	90,79,13,303.77
माँगी गई पूँजी Called-up Capital	NIL	NIL
घटाया गया अदन्त मांग Less : Calls unpaid	NIL	NIL
जोडा गया : जव्त शेयर Add : Forfeited shares	NIL	NIL

स्वा / Sd/-
अध्यक्ष / CHAIRMAN

स्वा / Sd/-
निर्देशक / DIRECTOR

स्वा / Sd/-
निर्देशक / DIRECTOR

स्वा / Sd/-
निर्देशक / DIRECTOR

स्वा / Sd/-
निर्देशक / DIRECTOR

स्वा / Sd/-
मुखर्जी विश्वास एन्ड पाठक
सनदी लेखाकार
पंजीकृत संख्या 301138E
Mookherjee Biswas & Pathak
Chartered Accountants
Regd. No. 301138E



उत्तरबंग क्षेत्रीय ग्रामीण बैंक
UTTARBANGA KSHETRIYA GRAMIN BANK
अनुसूची : 2 प्रारक्षित निधियां एवम् अधिशेष
SCHEDULE : 2
RESERVES & SURPLUS

राशि रूपयें में
[Amount in rupees]

विवरण PARTICULARS	वर्तमान वर्ष AS ON 31-03-2022 (Current Year)	गत वर्ष AS ON 31-03-2021 (Previous Year)
I. सांविधिक प्रारक्षित निधियां	I. Statutory Reserves	
प्रारंभिक जमा	Opening Balance	9,70,01,860.50
वर्ष के दौरान परिवर्धन	Additions during the year	9,39,17,216.21
वर्ष के दौरान कटौती	Deductions during the year	30,84,644.29
		-NIL-
II. पूंजीगत प्रारक्षित निधियां	II. Capital Reserves	
प्रारंभिक जमा	Opening Balance	19,11,04,190.86
वर्ष के दौरान परिवर्धन	Additions during the year	17,87,65,613.67
वर्ष के दौरान कटौती	Deductions during the year	1,23,38,577.19
		-NIL-
III. शेयर प्रीमियम	III. Share Premium	
प्रारंभिक जमा	Opening Balance	-NIL-
वर्ष के दौरान परिवर्धन	Additions during the year	-NIL-
वर्ष के दौरान कटौती	Deductions during the year	-NIL-
		-NIL-
IV. राजस्व एवं अन्य प्रारक्षित निधियां	IV. Revenue and Other Reserves	
प्रारंभिक जमा	Opening Balance	61,21,77,073.93
वर्ष के दौरान परिवर्धन	Additions during the year	25,15,63,729.23
वर्ष के दौरान कटौती	Deductions during the year	36,06,13,344.70
		-NIL-
		-NIL-
V. लाभ हानि खाते में शेष राशि	V. Balance in Profit and Loss Account	
		-NIL-
योग	TOTAL (I, II, III, IV & V) :	99,04,36,461.46
		53,96,69,780.59

स्वा / Sd/-
मुखर्जी विश्वास एन्ड पाठक
सनदी लेखाकार
पंजीकृत संख्या 301138E
Mookherjee Biswas & Pathak
Chartered Accountants
Regd. No. 301138E

स्वा / Sd/-
अध्यक्ष / CHAIRMAN

स्वा / Sd/-
निर्देशक / DIRECTOR

स्वा / Sd/-
निर्देशक / DIRECTOR

स्वा / Sd/-
निर्देशक / DIRECTOR

स्वा / Sd/-
निर्देशक / DIRECTOR



उत्तरबंग क्षेत्रीय ग्रामीण बैंक
UTTARBANGA KSHETRIYA GRAMIN BANK

अनुसूची : 3 जमा राशियाँ
SCHEDULE : 3
DEPOSITS

राशि रुपये में
[Amount in rupees]

विवरण PARTICULARS	वर्तमान वर्ष AS ON 31-03-2022 (Current Year)	गत वर्ष AS ON 31-03-2021 (Previous Year)
A. I. मांग जमाराशियाँ / DEMAND DEPOSITS :		
(i) बैंकों से / From Banks :	Nil	Nil
(ii) अन्य से / From others :	1,86,02,99,362.83	43,81,40,857.28
II. बचत बैंक जमाएँ / SAVINGS BANK DEPOSITS :	24,59,94,18,872.98	21,48,60,69,066.26
III. सावधि जमा / TERM DEPOSITS		
(i) बैंकों से / From Banks :	Nil	Nil
(ii) अन्य से / From others :	12,11,77,55,715.87	13,26,48,47,245.94
योग / TOTAL : (I,II,III) :	38,57,74,73,951.68	35,18,90,57,169.48
B. I. भारत में शाखाओं की जमाराशियाँ / Deposits of Branches in India	38,57,74,73,951.68	35,18,90,57,169.48
II. भारत से बाहर शाखाओं की जमाराशियाँ / Deposits of Branches outside India :	Nil	Nil
योग / TOTAL :	38,57,74,73,951.68	35,18,90,57,169.48

स्वा / Sd/-
अध्यक्ष / CHAIRMAN

स्वा / Sd/-
निर्देशक / DIRECTOR

स्वा / Sd/-
निर्देशक / DIRECTOR

स्वा / Sd/-
निर्देशक / DIRECTOR

स्वा / Sd/-
निर्देशक / DIRECTOR

स्वा / Sd/-
मुखर्जी विश्वास एन्ड पाठक
सनदी लेखाकार
पंजीकृत संख्या 301138E
Mookherjee Biswas & Pathak
Chartered Accountants
Regd. No. 301138E



उत्तरबंग क्षेत्रीय ग्रामीण बैंक

UTTARBANGA KSHETRIYA GRAMIN BANK

अनुसूची : 4 (उधार राशियां)

SCHEDULE : 4 [BORROWINGS]

राशि रूपयें में
[Amount in rupees]

विवरण PARTICULARS	वर्तमान वर्ष AS ON 31-03-2022 (Current Year)	गत वर्ष AS ON 31-03-2021 (Previous Year)
I. भारत में उधार राशियां / BORROWINGS IN INDIA :		
(i) भारतीय रिजर्व बैंक / Reserve Bank of India :	-NIL-	-NIL-
(ii) अन्य बैंक / Other Banks :	12,04,00,000.00	12,04,00,000.00
(iii) अन्य संस्थान एवम् एजेंसियाँ / Other Institutions & Agencies : (NABARD)	1,82,06,00,000.00	2,83,52,55,100.00
II. भारत के बाहर उधार राशियां / BORROWINGS OUTSIDE INDIA :	-NIL-	-NIL-
योग / TOTAL : (I , II & III)	1,94,10,00,000.00	2,95,56,55,100.00
उक्त I एवम् II में सम्मिलित सुरक्षित उधार / Secured borrowings included in I & II.	-NIL-	-NIL-

अनुसूची : 5 (अन्य देयताएँ एवम् प्रावधान)

SCHEDULE : 5

[OTHER LIABILITIES AND PROVISIONS]

राशि रूपयें में
[Amount in rupees]

विवरण PARTICULARS	वर्तमान वर्ष AS ON 31-03-2022 (Current Year)	गत वर्ष AS ON 31-03-2021 (Previous Year)
(i) देय बिल / Bills Payable :	-NIL-	-NIL-
(ii) अन्तरकार्यालय समायोजन (शुद्ध) / Inter Office adjustment [Net] :	5,73,844.98	5,73,844.98
(iii) उपचित ब्याज / Interest accrued	16,43,13,437.25	10,50,58,138.96
(iv) / Other (including provisions)	2,00,66,92,753.86	1,61,04,53,806.54
योग / TOTAL :	2,17,15,80,036.09	1,71,60,85,790.48



उत्तरबंग क्षेत्रीय ग्रामीण बैंक

UTTARBANGA KSHETRIYA GRAMIN BANK

अनुसूची : 6 नकदी एवम् भारतीय रिजर्व बैंक के पास जमा राशि

SCHEDULE : 6

CASH AND BALANCES WITH RESERVE BANK OF INDIA

राशि रूपयों में
[Amount in rupees]

विवरण PARTICULARS	वर्तमान वर्ष AS ON 31-03-2022 (Current Year)	गत वर्ष AS ON 31-03-2021 (Previous Year)
I. हाथ में नकदी / CASH -IN-HAND : विदेशी मुद्रा नोट सहित / Including foreign currency, notes)	16,42,57,274.21	17,33,07,317.20
II. भारतीय रिजर्व बैंक के पास शेष / BALANCE WITH RESERVE BANK OF INDIA		
(i) चालू खाते में / In current Account :	1,49,98,52,756.91	1,23,98,52,756.91
(ii) अन्य खातों में / In other Accounts :	-NIL-	-NIL-
योग / TOTAL : (I & II)	1,66,41,10,031.12	1,41,31,60,074.11

स्वा / Sd/-
अध्यक्ष / CHAIRMAN

स्वा / Sd/-
निर्देशक / DIRECTOR

स्वा / Sd/-
निर्देशक / DIRECTOR

स्वा / Sd/-
निर्देशक / DIRECTOR

स्वा / Sd/-
निर्देशक / DIRECTOR

स्वा / Sd/-
मुखार्जी विश्वास एन्ड पाठक
सबदी लेखाकार
पंजीकृत संख्या 301138E
Mookherjee Biswas & Pathak
Chartered Accountants
Regd. No. 301138E



उत्तरबंग क्षेत्रीय ग्रामीण बैंक
UTTARBANGA KSHETRIYA GRAMIN BANK
अनुसूची : 7 बैंको में जमाराशियां एवं मांग व अल्प सूचना पर राशि
SCHEDULE : 7
[Balances with Banks and Money at Call & Short Notice]

राशि रूपयों में
[Amount in rupees]

विवरण PARTICULARS	वर्तमान वर्ष AS ON 31-03-2022 (Current Year)	गत वर्ष AS ON 31-03-2021 (Previous Year)
I. भारत में / IN INDIA :		
(i) बैंको के पास शेष राशि / Balance with Banks		
(a) चालू खाते में / In current Account :	91,64,16,396.90	65,10,70,257.48
(b) अन्य जमा खातों में / In other Deposit Accounts :	2,90,75,26,067.00	4,48,42,94,296.00
(ii) मांग एवम् अल्प सूचना पर राशि / Money at Call & Short Notice		
(a) बैंको में / With Banks :	-NIL-	-NIL-
(b) अन्य संस्थानों में / With other Institutions :	-NIL-	-NIL-
योग / TOTAL (I)	3,82,39,42,463.90	5,13,53,64,553.48
II. भारत के बाहर / OUTSIDE INDIA :		
(i) चालू खाते में / In current Account :	-NIL-	-NIL-
(ii) अन्य जमा खातों में / In other Deposit Accounts :	-NIL-	-NIL-
(iii) मांग एवम् अल्प सूचना पर राशि / Money at Call & Short Notice	-NIL-	-NIL-
योग / TOTAL (II)	-NIL-	-NIL-
कुल योग / GRAND TOTAL (I & II)	3,82,39,42,463.90	5,13,53,64,553.48



उत्तरबंग क्षेत्रीय ग्रामीण बैंक
UTTARBANGA KSHETRIYA GRAMIN BANK
अनुसूची : 8 (निवेश)
SCHEDULE : 8 [INVESTMENTS]

राशि रूपयें में
[Amount in rupees]

विवरण PARTICULARS	वर्तमान वर्ष AS ON 31-03-2022 (Current Year)	गत वर्ष AS ON 31-03-2021 (Previous Year)
I. भारत में निवेश / INVESTMENT IN INDIA :		
(i) सरकारी प्रतिभूतियाँ / Government Securities	10,02,11,92,193.00	9,60,35,52,225.00
(ii) अन्य अनुमोदित प्रतिभूतियाँ / Other Approved Securities	-NIL-	-NIL-
(iii) शेयर्स / Shares	37,500.00	37,500.00
(iv) ऋणपत्र एवम् बॉण्ड / Debentures and Bonds		10,00,00,000.00
(v) अनुषंगी संस्थानों में निवेश / Subsidiaries and / or joint venture	-NIL-	-NIL-
(vi) अन्य (उल्लेख करें) / OTHERS (To be specified)		
a) ग्रेच्युटी निधि LICI में जमा / Gratuity fund with LICI	-NIL-	-NIL-
b) अवकाश नकदीकरण निधि LICI में जमा / Leave Encashment fund with LICI	6,77,90,670.47	4,70,87,691.00
c) अवकाश नकरीकरण निधि SBI-Life में जमा / Leave Encashment fund with SBI-Life	7,18,78,402.30	8,64,74,734.10
योग / TOTAL	10,16,08,98,765.77	9,83,71,52,150.10
II. भारत से बाहर निवेश / INVESTMENTS OUTSIDE INDIA		
(i) सरकारी प्रतिभूतियाँ (स्थानीय प्रधिकरण सहित) / Government Securities [including local authorities]	-NIL-	-NIL-
(ii) अनुषंगी संस्थानों में निवेश / Investment in Associates	-NIL-	-NIL-
(iii) अन्य निवेश (उल्लेख करें) / Others Investments [to be specified]	-NIL-	-NIL-
योग / TOTAL	-NIL-	-NIL-
कुल योग / GRAND TOTAL (I & II)	10,16,08,98,765.77	9,83,71,52,150.10

स्वा / Sd/-
अध्यक्ष / CHAIRMAN

स्वा / Sd/-
निर्देशक / DIRECTOR

स्वा / Sd/-
निर्देशक / DIRECTOR

स्वा / Sd/-
निर्देशक / DIRECTOR

स्वा / Sd/-
निर्देशक / DIRECTOR

स्वा / Sd/-
मुखर्जी विश्वास एन्ड पाठक
सनदी लेखाकार
पंजीकृत संख्या 301138E
Mookherjee Biswas & Pathak
Chartered Accountants
Regd. No. 301138E



उत्तरबंग क्षेत्रीय ग्रामीण बैंक
UTTARBANGA KSHETRIYA GRAMIN BANK

अनुसूची : 9 (अग्रिम)

SCHEDULE : 9
[ADVANCE]

राशि रूपयें में
[Amount in rupees]

विवरण PARTICULARS	वर्तमान वर्ष AS ON 31-03-2022 (Current Year)	गत वर्ष AS ON 31-03-2021 (Previous Year)
A. I. खरीदे एवम् भुनाए गए बिल/ Bills Purchased & Discounted	-NIL-	-NIL-
II. नकद उधार, अधिविकर्ष एवम् मांग पर देय ऋण/ Cash Credits, Overdrafts & Loans repayable on demand	21,29,57,28,125.42	17,78,51,88,005.40
III. सावधि ऋण/ Terms Loans	6,38,09,47,769.96	5,99,85,46,666.56
योग / TOTAL	27,67,66,75,895.38	23,78,37,34,671.96
B. I. मूर्त आस्तियों द्वारा रक्षित (बही ऋण के विरुद्ध अग्रिम सहित)/ Secured by Tangible Assets [includes advances against Book Debts]:	26,61,48,09,362.39	23,00,26,25,538.83
II. बैंक / सरकारी गारण्टी द्वारा रक्षित/ Covered by Bank / Government Guarantees.	10,06,31,379.91	NIL
III. असुरक्षित / Unsecured	96,12,35,153.08	78,11,09,133.13
योग/ TOTAL	27,67,66,75,895.38	23,78,37,34,671.96
C. भारत में अग्रिम/ADVANCE IN INDIA		
I. प्राथमिकता प्राप्त क्षेत्र/Priority Sectors	23,29,95,60,136.50	19,46,74,40,619.86
II. सार्वजनिक क्षेत्र / Public Sectors		
III. बैंक / Banks		
VI. अन्य / Others	4,37,71,15,758.88	4,31,62,94,052.10
योग/ TOTAL	27,67,66,75,895.38	23,78,37,34,671.96
C. II. भारत के बाहर अग्रिम/ADVANCE OUTSIDE INDIA		
I. बैंकों द्वारा देय/Due from Banks	-NIL-	-NIL-
II. अन्य द्वारा देय /Due from others	-NIL-	-NIL-
a) खरीदे एवम् भुनाए गए बिल/ Bills Purchased & discounted	-NIL-	-NIL-
b) सिंडिकेटेड ऋण/ Syndicated Loans	-NIL-	-NIL-
c) अन्य/Others	-NIL-	-NIL-
योग / TOTAL	-NIL-	-NIL-
शुद्ध अग्रिम/ NETADVANCE (C. I & II):	27,67,66,75,895.38	23,78,37,34,671.96

स्वा / Sd/-
मुखर्जी विश्वास एन्ड पाठक
सनदी लेखाकार
पंजीकृत संख्या 301138E
Mookherjee Biswas & Pathak
Chartered Accountants
Regd. No. 301138E

स्वा / Sd/-
अध्यक्ष / CHAIRMAN

स्वा / Sd/-
निर्देशक / DIRECTOR

स्वा / Sd/-
निर्देशक / DIRECTOR

स्वा / Sd/-
निर्देशक / DIRECTOR

स्वा / Sd/-
निर्देशक / DIRECTOR



उत्तरबंग क्षेत्रीय ग्रामीण बैंक
UTTARBANGA KSHETRIYA GRAMIN BANK
अनुसूची : 10 (अचल आस्तियां)
SCHEDULE : 10
[FIXED ASSETS]

राशि रूपयें में
[Amount in rupees]

विवरण PARTICULARS	वर्तमान वर्ष AS ON 31-03-2022 (Current Year)	गत वर्ष AS ON 31-03-2021 (Previous Year)
I. परिसर / PREMISES :		
गत वर्ष 31 मार्च को लागत पर / At Cost as on 31st March of the Preceeding year	-NIL-	-NIL-
वर्ष के दौरान जोड़ा गया / Addition during the year	-NIL-	-NIL-
वर्ष के दौरान घटाया गया/ Deduction during the year	-NIL-	-NIL-
अद्धतन मूल्यहास / Depreciation to date	-NIL-	-NIL-
	-NIL-	-NIL-
II. अन्य अचल सम्पत्तियाँ (फर्नीचर/फिक्सचर सहित) / OTHER FIXED ASSETS : (Including Furniture & Fixture)		
गत वर्ष 31 मार्च को लागत पर / At cost as on 31st March of the preceeding year	25,39,88,050.15	25,18,37,850.71
वर्ष के दौरान जोड़ा गया / Addition during the year	2,21,02,131.15	21,50,199.44
वर्ष के दौरान घटाया गया/ Deduction during the year	700.00	-NIL-
अद्धतन मूल्यहास / Depreciation to date	22,63,36,937.55	22,11,74,496.05
योग / TOTAL (I and II)	4,97,52,543.75	3,28,13,554.10

स्वा / Sd/-
अध्यक्ष / CHAIRMAN

स्वा / Sd/-
निर्देशक / DIRECTOR

स्वा / Sd/-
निर्देशक / DIRECTOR

स्वा / Sd/-
निर्देशक / DIRECTOR

स्वा / Sd/-
निर्देशक / DIRECTOR

स्वा / Sd/-
मुखार्जी विश्वास एन्ड पाठक
सनदी लेखाकार
पंजीकृत संख्या 301138E
Mookherjee Biswas & Pathak
Chartered Accountants
Regd. No. 301138E



उत्तरबंग क्षेत्रीय ग्रामीण बैंक
UTTARBANGA KSHETRIYA GRAMIN BANK
अनुसूची : 11 (अन्य आस्तियां)
SCHEDULE : 11
[OTHER ASSETS]

राशि रूपयें में
[Amount in rupees]

विवरण PARTICULARS	वर्तमान वर्ष AS ON 31-03-2022 (Current Year)	गत वर्ष AS ON 31-03-2021 (Previous Year)
I. अंतर कार्यालय समायोजन (शुद्ध)/ Inter Office Adjustment [Net]:	NIL	NIL
II. उपचित व्याज/ Interest Accrued :	46,87,90,068.72	45,01,51,253.49
III. अग्रिम भुगतान किया गया कर/स्रोत पर काटा गया Tax Paid in Advance/ Tax Deducted at source	8,39,03,371.00	2,99,36,069.00
IV. लेखन सामग्री एवम् स्टॉम्प/ Stationery and Stamps	67,29,993.62	43,96,434.11
V. दावों की पूर्ति से अर्जित गैर बैंकिंग आस्तियां/ Non-Banking Assets acquired in satisfaction of Claims	NIL	NIL
VII. अन्य/ Others	65,36,00,619.74	62,16,72,383.97
योग / TOTAL :	1,21,30,24,053.08	1,10,61,56,140.57

स्वा / Sd/-
अध्यक्ष / CHAIRMAN

स्वा / Sd/-
निर्देशक / DIRECTOR

स्वा / Sd/-
निर्देशक / DIRECTOR

स्वा / Sd/-
निर्देशक / DIRECTOR

स्वा / Sd/-
निर्देशक / DIRECTOR

स्वा / Sd/-
मुखार्जी विश्वास एन्ड पाठक
सनदी लेखाकार
पंजीकृत संख्या 301138E
Mookherjee Biswas & Pathak
Chartered Accountants
Regd. No. 301138E



उत्तरबंग क्षेत्रीय ग्रामीण बैंक
UTTARBANGA KSHETRIYA GRAMIN BANK
अनुसूची : 12 (आकस्मिक देयताएं)
SCHEDULE : 12
[CONTINGENT LIABILITIES]

राशि रूपयें में
[Amount in rupees]

विवरण PARTICULARS	वर्तमान वर्ष AS ON 31-03-2022 (Current Year)	गत वर्ष AS ON 31-03-2021 (Previous Year)
I. बैंक के विरुद्ध दावे जिन्हें ऋण के रूप में नहीं माना गया है / Claims against the Bank not acknowledged as debts		
Income Tax	71,01,31,246.00	69,64,20,386.00
II. आंशिक प्रदत्त निवेशों के लिए देयता/ Liability for partly paid investments	NIL	NIL
III. बकाया वायदा-विदेशी मुद्रा के मद में देयताएं/ Liability on account of outstanding forward exchanges contracts	NIL	NIL
IV. ग्राहकों की और से प्रदत्त गारंटी/ Guarantees given on behalf of constituents		
A. भारत में / In India	72,55,954.00	78,99,159.00
B. भारत से बाहर / Outside India	NIL	NIL
V. स्वीकृति, पृष्ठांकन तथा अन्य दायित्व/ Acceptance, endorsements and other obligations	NIL	NIL
VII. अन्य मद जिसके लिए बैंक आकस्मिक रूप से देनदार हैं/ Other items for which the Bank is contingently liable	1,73,93,935.14	NIL
योग / TOTAL :	73,47,81,135.14	70,43,19,545.00

स्वा / Sd/-
मुखर्जी विश्वास एन्ड पाठक
सनदी लेखाकार
पंजीकृत संख्या 301138E
Mookherjee Biswas & Pathak
Chartered Accountants
Regd. No. 301138E

स्वा / Sd/-
अध्यक्ष / CHAIRMAN

स्वा / Sd/-
निर्देशक / DIRECTOR

स्वा / Sd/-
निर्देशक / DIRECTOR

स्वा / Sd/-
निर्देशक / DIRECTOR

स्वा / Sd/-
निर्देशक / DIRECTOR



उत्तरबंग क्षेत्रीय ग्रामीण बैंक
UTTARBANGA KSHETRIYA GRAMIN BANK

अनुसूची : 13 (अर्जित ब्याज)

SCHEDULE : 13
[INTEREST EARNED]

राशि रुपये में
[Amount in rupees]

विवरण PARTICULARS	वर्तमान वर्ष AS ON 31-03-2022 (Current Year)	गत वर्ष AS ON 31-03-2021 (Previous Year)
I. अग्रिमों / बिलों पर ब्याज / छूट / Interest / Discount on Advances / Bills	2,54,28,68,911.15	2,09,50,68,802.16
II. निवेशों पर आय / Income on Investment	63,07,60,320.20	53,23,33,187.50
III. भारतीय रिजर्व बैंक एवम् अन्य अंतर-बैंक निधियों में शेष राशि पर ब्याज / Interest on balance with Reserve Bank of India and Other Inter-Bank Funds	18,28,54,168.00	35,15,52,034.00
IV. अन्य / Other	-NIL-	-NIL-
योग / TOTAL :	3,35,64,83,399.35	2,97,89,54,023.66

स्वा / Sd/-
अध्यक्ष / CHAIRMAN

स्वा / Sd/-
निर्देशक / DIRECTOR

स्वा / Sd/-
निर्देशक / DIRECTOR

स्वा / Sd/-
निर्देशक / DIRECTOR

स्वा / Sd/-
निर्देशक / DIRECTOR

स्वा / Sd/-
मुखर्जी विश्वास एन्ड पाठक
सनदी लेखाकार
पंजीकृत संख्या 301138E
Mookherjee Biswas & Pathak
Chartered Accountants
Regd. No. 301138E



उत्तरबंग क्षेत्रीय ग्रामीण बैंक
UTTARBANGA KSHETRIYA GRAMIN BANK

अनुसूची : 14 (अन्य आय)

SCHEDULE : 14
[OTHER INCOMES]

राशि रूपयों में
[Amount in rupees]

विवरण PARTICULARS	वर्तमान वर्ष AS ON 31-03-2022 (Current Year)	गत वर्ष AS ON 31-03-2021 (Previous Year)
I. कमीशन, विनिमय एवम् दलाली / Commission, Exchange, Brokerage	3,43,86,676.58	1,58,24,597.15
II. निवेशो (कुल) की बिक्री से लाभ/ Profit on Sale of Investments घटाया गया : निवेशों की बिक्री से हानि/ Less : Loss on Sale of Investments	5,95,82,958.00	16,07,43,375.00
III. निवेशो के पुनर्मूल्यांकन से लाभ/ Profit on revaluation of Investments घटाया गया : निवेशो के पुनर्मूल्यांकन से हानि / Less : Loss on revaluation of Investments	-NIL-	-NIL-
IV. भूमि, भवन एवम् अन्य आस्तियों की बिक्री से प्राप्त आय/ Profit on Sale of Land, Building and other Assets घटाया गया : भूमि, भवनों एवम् अन्य आस्तियों की बिक्री से हानि/ Less : Loss on Sale of Land, Building and other Assets	17,500.00	-NIL-
V. विनिमय लेनदेन से लाभ/ Profit on Exchange transactions घटाया गया : विनिमय लेनदेन से हानि / Less : Loss on Exchange transactions	-NIL-	-NIL-
VI. लाभांश आदि के माध्यम से अर्जित आय। सहायक कंपनियों / कंपनियों और / या संयुक्त उपप्रमों से विदेश में / भारत में Income earned by way of dividends etc. from subsidiaries / companies and / or joint ventures abroad / in India.	-NIL-	-NIL-
VII. विविध आय / Miscellaneous Income	27,21,72,842.42	74332074.67
योग / TOTAL :	36,61,59,977.00	25,09,00,046.82

* Income from Sale of PSLC is Rs. 196500000 is shown as other income.



उत्तरबंग क्षेत्रीय ग्रामीण बैंक
UTTARBANGA KSHETRIYA GRAMIN BANK
अनुसूची : 15 (प्रदत्त ब्याज)
SCHEDULE : 15
[INTEREST EXPENDED]

राशि रुपये में
[Amount in rupees]

विवरण PARTICULARS	वर्तमान वर्ष AS ON 31-03-2022 (Current Year)	गत वर्ष AS ON 31-03-2021 (Previous Year)
I. जमाओं पर ब्याज Interest on Deposits	1,46,18,93,047.27	1,54,28,81,350.20
II. भारतीय रिजर्व बैंक / अंतर बैंक उधार पर ब्याज / Interest on Reserve Bank of India / Inter Bank Borrowings	74,91,581.79	75,50,145.26
III. अन्य / Other (NABARD Borrowing)	16,41,30,011.00	18,34,72,142.83
योग/ TOTAL :	1,63,35,14,640.06	1,73,39,03,638.29

स्वा / Sd/-
अध्यक्ष / CHAIRMAN

स्वा / Sd/-
निर्देशक / DIRECTOR

स्वा / Sd/-
निर्देशक / DIRECTOR

स्वा / Sd/-
निर्देशक / DIRECTOR

स्वा / Sd/-
निर्देशक / DIRECTOR

स्वा / Sd/-
मुखर्जी विश्वास एन्ड पाठक
सनदी लेखाकार
पंजीकृत संख्या 301138E
Mookherjee Biswas & Pathak
Chartered Accountants
Regd. No. 301138E



उत्तरबंग क्षेत्रीय ग्रामीण बैंक
UTTARBANGA KSHETRIYA GRAMIN BANK
अनुसूची : 16 (परिचालन व्यय)
SCHEDULE : 16 [OPERATING EXPENSES]

राशि रुपये में
[Amount in rupees]

विवरण PARTICULARS	वर्तमान वर्ष AS ON 31-03-2022 (Current Year)	गत वर्ष AS ON 31-03-2021 (Previous Year)
I. कर्मचारियों को भुगतान एवम् प्रावधान/ Payments to and provisions for employees	94,98,11,423.83	42,88,78,857.77
II. किराया, कर व बिजली/ Rent, Taxes & Lighting	2,65,26,578.68	2,62,24,336.89
III. मुद्रण एवम् लेखन सामग्री/ Printing & Stationery	23,55,936.32	2,23,30,66.63
IV. विज्ञापन एवम् प्रचार-प्रसार / Advertisement and Publicity	9,94,523.73	13,95,179.18
V. (a) बैंक आस्तियों पर मूल्यह्रास Depreciation on Bank's Property	51,62,441.50	46,22,322.67
VI. निर्देशकों की फीस, भत्ते एवं खर्चे/ Directors' Fees, Allowances and Expenses.	0.00	0.00
VII. लेखापरीक्षकों की फीस एवम् खर्चे / (शाखा के लेखापरीक्षकों की फीस सहित) Auditor's Fees and Expenses (Including Branch Auditors' fee and expenses)	40,78,371.50	20,74,070.00
VIII. विधि प्रभार/Law Charges	54,56,365.40	13,66,421.02
IX. डाक टिकट, तार, दूरभाष इत्यादि/ Postages, Telegrams, Telephones etc.	12,72,953.17	11,60,010.34
X. मरम्मत एवम् रखरखाव/Repairs and Maintenances	4,09,85,239.63	4,04,20,227.25
XI. बीमा /Insurance	4,39,00,489.00	4,78,64,607.26
XII. अन्य व्यय/Other Expenditure *	30,16,29,392.96	31,15,84,202.70
योग / TOTAL :	1,38,21,73,715.72	86,78,23,301.71

* Balance in write off loan and advance account Rs. 179960228.53 shown in other expenditure.

* Balance is BC charges / salary head Rs. 49644708.51 is shown in other expenditure.



उत्तरबंग क्षेत्रीय ग्रामीण बैंक
UTTARBANGA KSHETRIYA GRAMIN BANK
अनुसूची : 17 (प्रमुख लेखा पद्धति 2021-2022)
SCHEDULE : 17
PRINCIPAL ACCOUNTING POLICIES 2021-2022

1. लेखा प्रणाली :

संलग्न वित्तीय विवरणियां ऐतिहासिक लागत प्रणाली के आधार पर तैयार किए गए हैं और वे भारत में प्रचलित सांवैधानिक प्रावधानों एवम् जब तक अन्यथा ना कहा जाए लागू लेखांकन मानकों का अनुपालन करता है।

2. निवेश :

2.1. भारतीय रिजर्व बैंक द्वारा जारी दिशानिर्देशानुसार निवेशों का वर्गीकरण, 'परिपक्वता तक धारित', 'व्यापार के लिए धारित' और 'विक्रय हेतु उपलब्ध' क्षेत्रों में वर्गीकृत किया गया है। तथापि तुलनपत्र में दर्शाने के लिए निवेशों को निम्न शीर्षकों के अन्तर्गत वर्गीकृत किया गया है।

- [i] सरकारी प्रतिभूतियाँ
- [ii] अन्य अनुमोदित प्रतिभूतियाँ
- [iii] शेयर्स
- [iv] ऋणपत्र एवम् बॉण्ड्स
- [v] अनुषर्गी एवं प्रायोजित सस्थानों में निवेश एवं अन्य

2.2. वर्गीकरण का आधार :

निवेश का वर्गीकरण खरीद के समय निम्नलिखित श्रेणियों में किया गया है।

- [i] परिपक्वता तक धारित : इनमें वे निवेश शामिल हैं, जिन्हें बैंक परिपक्वता तक रखना चाहता है।
- [ii] व्यापार के लिए धारित : प्रतिभूतियाँ, जो मुख्य रूप से खरीद की तारीख से 90 दिनों के भीतर पुनः बिक्री के लिए रखी जाती हैं।
- [iii] बिक्री के लिए उपलब्ध: ऐसे निवेशों को जो केवल बिक्री के लिए रखी जाती हैं आर बी आई के दिशा-निर्देशों के अनुसार।

प्रतिभूतियों का श्रेणियों के बीच अन्तरण:

निवेशों की श्रेणियों के बीच प्रतिभूतियों का अंतरण/बदलाव, बैलेंस शीट की तारीख पर अधिग्रहण लागत / बही मूल्य अथवा बाजार मूल्य, इनमें से जो कम हो, पर लेखागत किया गया है। ऐसे अंतरण पर यदि कोई मूल्यहास हो, तो उसका पूर्णतया प्रावधान किया जाता है।

1. Accounting Conventions :

The accompanying Financial Statements have been prepared on going concern concept on the historical cost basis and conform to the Statutory provisions and applicable accounting standard concept unless otherwise stated.

2. Investments :

2.1. In accordance with the guidelines issued by Reserve Bank of India, Investments are classified into "Held to Maturity", "Held for Trading" and "Available for Sale" categories. However, for disclosure in the Balance Sheet, Investments are classified under the following heads.

- [i] Government Securities
- [ii] Other Approved Securities
- [iii] Shares
- [iv] Debentures and Bonds and
- [v] Investments in Subsidiaries and sponsored institutions

2.2 Basis of Classification :

Classification of Investment is done at the time of purchase into the following categories.

- (i) Held to Maturity :
These comprise of investments, the Bank intends to hold on till maturity.
- (ii) Held for Trading :
As RBI guidelines the Bank has invested considering SLR maintenance.
- (iii) Available for Sale :
Investments that hold for trading only as per RBI guidelines.

Transfer of Securities between categories :

The transfer/shifting of securities between the two categories of investments is accounted at the lower of acquisition cost/book value or market value on the date of balance sheet. The depreciation, if any, on such transfer is fully provided for.



2.3. मूल्य निर्धारण:

[a] परिपक्वता तक धारित :

भारतीय रिजर्व बैंक द्वारा जारी दिशा-निर्देशों के अनुरूप इस श्रेणी में वर्गीकृत निवेश को अधिग्रहण लागत पर मूल्यांकित किया जाता है। अंकित मूल्य से अधिक अधिग्रहण लागत/बही मूल्य के आधिक्य को परिपक्वता की शेष अवधि के लिए परिशोधित किया जाता है। ऋणमुक्ति की राशी को निवेश से प्राप्त ब्याज से घटा दिया गया है।

[b] विक्रय हेतु उपलब्ध एवं व्यापार हेतु धारित :

इन श्रेणियों के अंतर्गत निवेशों को तिमाही अन्तराल पर हस्तलेखा के अनुसार चिह्नित किया जाता है एवं उनका मूल्यांकन बाजार मूल्य पर निम्नवत किया जाता है।

2.3. Valuation :

[a] Held to Maturity :

The investments classified under this category are valued at cost of acquisition. The excess of cost of acquisition/ book value over the face value is amortized over the remaining period of maturity as per RBI laid down norms. The amount of amortization is reduced from the interest income from investment.

[b] Available for Sale & Held for Trading:

Investments under this category are marked on script-wise and the same are recorded on the basis of their market price at quarterly intervals in the following manner:

[i]	केन्द्र सरकार की प्रतिभूतियां Central Government Securities	स्टॉक एक्सचेंज/एफ वी आई एल/पी डी ए आई द्वारा घोषित बाजार मूल्य पर / At market price as per quotation put out by Stock Exchange / FBIL / PDAI	
[ii]	राज्य सरकार की प्रतिभूतियां/केन्द्र सरकार/राज्य सरकार द्वारा गारंटीकृत प्रतिभूतियां/पीएसयू बॉण्ड State Government Securities, Securities Guaranteed by Central / State Govt. PSU Bonds.	स्टॉक एक्सचेंज/एफ वी आई एल/पी डी ए आई द्वारा घोषित बाजार मूल्य पर / At market price as per quotation put out by Stock Exchange / FBIL / PDAI	
[iii]	ईक्विटी शेयर Equity Share	a. उदधृत Quoted	बाजार मूल्य पर At Market Price
[iv]	अधिमानी शेयर Preference Share	a. उदधृत Quoted	बाजार मूल्य पर At Market Price
[v]	बॉण्ड Bonds	a. उदधृत Quoted	बाजार मूल्य पर At contractual Rate

प्रतिभूति के बही मूल्य को समायोजित किए बगैर प्रत्येक वर्गीकरण के अंतर्गत शुद्ध मूल्यह्रास का प्रावधान किया गया है एवं शुद्ध मूल्य वृद्धि को गणना में नहीं लिया गया है।

The net depreciation in each classification of securities is provided for, without adjusting the Book value of the securities and net appreciation, if any, is ignored.



2.4 लागत निर्धारण :

निवेशों की लागत का निर्धारण वास्तविक लागत के आधार पर किया गया है।

2.5 आय निर्धारण :

- i) निवेशों की बिक्री / शोधन पर प्राप्त लाभ या हानि को लाभ एवं हानि खाते में लिया गया है। तथापि 'परिपक्वता तक धारित' श्रेणी के निवेशों की बिक्री/ शोधन से प्राप्त लाभ के मामले में बराबर राशी 'आरक्षित पूँजी निधी' में विनियोजित की गयी है।
- ii) निवेशों की तीन श्रेणियों में से किसी में भी शामिल प्रतिभूतियों के सम्बन्ध में, जहाँ ब्याज/मूलधन 90 दिनों से अधिक समय के लिए बकाया है, वहाँ आय की गणना नहीं की गई है। तथा गैर निष्पादक अग्रिमों पर लागू विवेकपूर्ण मानदंडों के अनुसार किए गए निवेशों के मूल्यह्रास हेतु उपयुक्त प्रावधान किया गया है। अग्रिम की प्रकृति के ऋणपत्र/बॉण्ड, अग्रिमों पर लागू सामान्य विवेकपूर्ण मानदंडों की अधीन रखे गए हैं।
- iii) राज्य सरकार द्वारा गारंटीकृत ऋण जोखिम को अवमानक/ संदिग्ध/ हानि के रूप में, जैसा भी मामला हो वर्गीकृत किया गया है, यदि बैंक को देय ब्याज एवं / अथवा मूलधन या अन्य कोई राशि ९० दिन से अधिक की अवधि के लिए अतिदेय रहे तथा विवेक सम्मत मानदंडों के अनुसार आवश्यक प्रावधान किये गए हैं।
- iv) प्रतिभूतियों की खरीद पर प्राप्त दलाली, प्रोत्साहन राशि, ऋण संबंधी प्रारम्भिक शुल्क आदि को निवेशों के लागत मूल्य से घटा दिया गया है।
- v) प्रतिभूतियों के अधिग्रहण के समय किए गये खर्चों जैसे दलाली, फीस, कमीशन या करों को आय में प्रभारित किया गया है।
- vi) प्रतिभूतियों की बिक्री या खरीद पर प्राप्त खंडित अवधि के ब्याज को आय मद माना गया है।

2.4 Determination of cost :

Cost of investments is determined on the basis of actual Cost.

2.5 Income Recognition :

- i) The Profit or Loss on Sale/redemption of investments is taken to the Profit and Loss Account. However, in case of Profit on Sale/redemption of investments from "Held to Maturity" category, an equivalent amount is appropriated to the "Capital Reserve".
- ii) In respect of securities included in any of the three categories of investments where interest / principal is in arrears for more than 90 days, income is not reckoned and appropriate provision for the depreciation in the value of the investments is made as per Prudential norms applicable to Non Performing Advances, Debentures/Bonds in the nature of advances are subjected to usual prudential norms applicable to advances.
- iii) State Government guaranteed exposure is classified as Sub Standard / Doubtful / Loss, as the case may be if interest and / or Principal or any other amount due to the Bank remains overdue for more than 90 days and necessary provisions are made as per Prudential Norms.
- iv) Brokerage, incentive, front end fees etc. received on purchase of securities are reduced from the cost of investments.
- v) Expenses such as brokerage, fees, commission or taxes incurred at the time of acquisition of securities are charged to revenue.
- vi) The broken period interest on sale or purchase of securities is treated as Revenue item.



3. अग्रिम :

- 3.1. अग्रिमों को मानक, अवमानक, संदिग्ध अथवा हानि आस्तियों के रूप में वर्गीकृत किया गया है तथा इस सम्बंध में अपेक्षित प्रावधान भारतीय रिजर्व बैंक द्वारा निर्धारित विवेकपूर्ण मानदंडों के अनुसार किये गये हैं।
- 3.2. आय की गणना का निर्धारण भारतीय रिजर्व बैंक द्वारा निर्धारित विवेकपूर्ण मानदंडों के अनुसार किया गया है।
- 3.3. प्रावधानों एवं अप्राप्त ब्याज को घटाकर अग्रिम दर्शाये गये हैं। मानक आस्तियों के लिए किया गया प्रावधान अन्य देयताएँ एवं प्रावधान (अन्य) में शामिल है।
- 3.4. बी एस बी दिशानिर्देश के अनुसार बैंक ने प्रदत्त केसीसी ऋण पर फसल बीमा प्रीमियम का भुगतान किया।

4. अचल आस्तियां / मूल्यहास :

- 4.1. अचल आस्तियों का मूल्यहास "मूल्यहासित मूल्य प्रणाली" के अंतर्गत निम्न दरों पर किया गया है, जबकि कम्प्यूटर एवं सहायक उपकरण का मूल्यहास सीधी कटौती पद्धति पर किया गया है।

1.	कम्प्यूटर एवं सहायक उपकरण/Computer & Peripherals	33.33%
2.	बिजली के सामान/Electrical Goods	15.00%
3.	कार/Car	20.00%
4.	फर्नीचर और फिक्चर (उपरोक्त को छोड़कर)/Furniture & Fixture other than above	10.00%

- 4.2. आस्तियों के मूल्यहास का मूल्यांकन इनके अद्यतन आंकलन के आधार पर किया जाता है एवं मूल्यहास आस्तियों के बिक्री / निष्पादन / हानि के अद्यतन स्थिति के मूल्यांकन पर किया जाता है।

5. कर्मचारी लाभ :

- 5.1. ग्रेच्युटी पर वार्षिक अंशदान वास्तविक मूल्यांकन के आधार पर निर्धारित किया गया है तथा उक्त राशि को नियमित रूप से भारतीय जीवन बीमा निगम की अनुमोदित निधि में जमा किया गया है।

3. Advances :

- 3.1. Advances are classified as Standard, Sub-Standard, Doubtful or Loss Assets and provision required in respect thereof are made as per the Prudential Norms prescribed by the Reserve Bank of India.
- 3.2. Income recognized as per the prudential norms laid down by the Reserve Bank of India
- 3.3. Advances are shown net of provisions, Unrealized Interest. Provision for Standard Assets as per RBI norms is included in Other Liabilities and Provisions [Others].
- 3.4. Crop Insurance Premium on KCC loan paid by the Bank as per BSB guideline.

4. Fixed Assets / Depreciation :

- 4.1. Fixed Assets are depreciated under "Written Down Value Method" at the below stated rates, however SLM method followed for depreciation of Computer & Peripherals.

- 4.2. Depreciation on addition to assets are calculated accordingly and up to the date of use. Depreciation on sale / disposal / loss of assets are calculated up to the date of sale / disposal / loss.

5. Staff Benefits :

- 5.1. Annual contribution to Gratuity is determined on the basis of actuarial valuation and the amount are being regularly deposited in approved fund maintained with LIC.



5.2 अर्जित अवकाश की देनदारी वास्तविक मूल्यांकन के आधार पर प्रदान की हैं और राशि एसबीआई लाइफ इश्योरेंस कंपनी लिमिटेड एवं लाइफ इश्योरेंस कॉर्पोरेशन अव ईंडिया के अनुमोदित फंड में पूर्ण रूप से जमा की जा रही हैं।

6. आय एवम् व्यय का निर्धारण :

6.1. लॉकर किराया, डिविडेन्ड आय, अनुदान राशि आकस्मिक आय एवं आकस्मिक आय को छोड़कर, आय की गणना उपचित आधार पर की गई।

6.2. व्यय का आकलन उपचित आधार पर किया जाता है कुछ अपवाद कर्मचारी के मजदूरी / वेतन और कुछ अनिश्चित खर्चों को छोड़कर प्रावधान पूर्णयता रूप से नहीं किया जा सकता है।

6.3. भारतीय रिजर्व बैंक द्वारा जारी दिशा निर्देशों के अनुसार किसी भी मद में पूर्व अवधि से सम्बंधित डाटा का प्रकटीकरण, जोकि कुल आय/व्यय के एक प्रतिशत से अधिक हैं।

7. आयकर :

रु 72673476.00 की राशि अग्रिम कर के रूप में और सेल्फ असेसमेंट टैक्स के रूप में रु० 2,10,96,629.00 रुपये की राशि का भुगतान किया गया वित्त वर्ष 2022-23 के लिए।

8. जी एस टी

भारत सरकार के आदेशानुसार बैंक ने जी एस टी आई एन प्राप्त कर लिया है और उसी समय से बैंक लागू मामलो के लिए जी एस टी की कटौती और भुगतान कर रहा है। जी एस टी नं० 19AAACU9683Q3Z5 । कुल जी एस टी रु० 1.31 करोड़ लाभ और हानि खाते के माध्यम से भेजे गए।

5.2 The liability for earned leave is provided on the basis of actuarial valuation and amount are being deposited in full in approved fund maintained with SBI Life Insurance Co. Ltd. and Life Insurance Corporation of India.

6. Recognition of Income and Expenditure :

6.1. Income are always accounted for on accrual basis, dividend Income, Subsidy amount received, casual income and contingent income.

6.2. Expenditures are always accounted for on accrual basis except on some exceptional items for which provision could not be made properly such as wages/ salary settlement of staff members and unusual / unforeseen expenditures other than contingent expenditures etc.

6.3. In accordance with the guidelines issued by the Reserve Bank of India, prior period disclosures are made in respect of any item which exceeds one percent of the total income/total expenditure.

7. Income Tax :

Total amount Rs. 72673476.00 paid as advance Tax and An amount of Rs 21096629.00 paid as Self Assessment Tax for the AY 2022-23.

8. GST

As per Order of the Government of India, Bank has obtained GSTIN enrolment number and since then bank is deducting and paying GST on the applicable cases. GST No. 19AAACU9683Q3Z5. Total GST amounting Rs. 1.31 Crore routed through Profit & Loss account.

स्वा / Sd/-
अध्यक्ष / CHAIRMAN

स्वा / Sd/-
निर्देशक / DIRECTOR

स्वा / Sd/-
निर्देशक / DIRECTOR

स्वा / Sd/-
निर्देशक / DIRECTOR

स्वा / Sd/-
निर्देशक / DIRECTOR

स्वा / Sd/-
मुखार्जी विश्वास एन्ड पाठक
सनदी लेखाकार
पंजीकृत संख्या 301138E
Mookherjee Biswas & Pathak
Chartered Accountants
Regd. No. 301138E



उत्तरबंग क्षेत्रीय ग्रामीण बैंक

UTTARBANGA KSHETRIYA GRAMIN BANK

अनुसूची : 18 (लेखों से सम्बन्धित टिप्पणियां 31 मार्च 2022 को समाप्त वर्ष हेतु)

SCHEDULE : 18

NOTES FORMING PART OF ACCOUNTS FOR THE YEAR ENDED 31ST MARCH 2022

1. 112 शाखाओं में आंतरिक लेखा परीक्षा की गई जिसमें से 93 शाखाओं को A रेटिंग दी गई है 19 शाखाओं की B रेटिंग इस वर्ष के दौरान।
1. Internal Audit was conducted at 112 Branches out of which 93 branches are rated A, 19 Numbers of branches are rated B, during the year.
2. एलआई सीआई और एसबीआई लाइफ ऑन लीव एनकैशमेंट से बीमांकिक मूल्यांकन के आधार पर मृत्यु, सेवानिवृत्ति / सेवानिवृत्ति ग्रेच्युटी और छुट्टी नकदीकरण के लिए देयता पूरी तरह से प्रदान की गई है। 31.03.2022 को एसबीआई लीव एनकैशमेंट में बैलेंस क्रमश रूपये 7,18,78,402.30 और 6,77,90,670.47 रूपये है।
2. Accruing liability for death, retirement / superannuation gratuity and leave encashment has been fully provided for, on the basis of actuarial valuation from LIC and SBI Life on Leave encashment. Balance in SBI Leave encashment and LIC Leave encashment as on 31.03.2022 is Rs 7,18,78,402.30 and Rs 6,77,90,670.47 respectively.



3. अनर्जक परिसम्पत्तियों में उतार चढ़ाव :

Movement of NPAs :

(राशि रूपये में) (Amt. in Rupees)

विवरण PARTICULARS	अवमानक परिसम्पत्तियाँ SUB-STANDARD	संदिग्ध DOUBTFUL	हानि LOSS	योग TOTAL
01.04.2021 को एन.पी.ए. का प्रारम्भिक शेष Opening Balance of NPAs as at 01.04.2021	1,213,714,765.14	1,119,960,574.35	14,775,215.45	2,348,450,554.94
घटाया गया: वसूली / प्राप्तियाँ Less : Recoveries / Realisations	71,270,629.97	39,790,423.55	194,744.51	111,255,798.03
अपग्रेडेशन, एन.पी.ए. से मानक Upgradation of NPAs to Standard	676,209,315.98	22,311,764.61	-	698,521,080.59
बट्टे खाते किया गया एन.पी.ए. Write off of NPAs	68,858,887.37	120,020,266.93	639,335.06	189,518,489.36
अगली श्रेणी में डिग्रेड किया गया Degradation to Next category	397,375,931.82	-	-	397,375,931.82
जोड़ा गया : दिनांक 31.03.2022 तक के अन्तर्गत नए चिन्हित एन.पी.ए. Add : Further identification of NPAs upto 31.03.2022	349,242,860.78	-	-	349,242,860.78
नकद बसूली पर मान्य व्याज Due to recognition of interest of Cash Recovery	-	-	-	-
पूर्व श्रेणी से अवनयित के कारण Due to Degradation from previous category.	-	397,375,931.82	-	397,375,931.82
MOC के कारण Due to MOC	-	-	-	-
कुल एन.पी.ए. [31.03.22] Total NPAs [31.03.22]	349,242,860.78	1,335,214,051.08	13,941,135.88	1,698,398,047.74



4. शेयर धारिता का प्रतिशत : / Percentage of Share holding :

(a) भारत सरकार / Govt. of India	: 50%
(b) प्रायोजक बैंक / Sponsor Bank	: 35%
(c) पश्चिम बंगाल सरकार / Govt. of West Bengal	: 15%

5. शुद्ध अग्रिम पर शुद्ध एन. पी.ए. का प्रतिशत

Percentage of Net NPAs to Net Advances : 2.11%

6. (a) एन. पी.ए. पर प्रावधान / Provision on NPA	: 117.27 Crore
(b) 2021-2022 के लिए एन. पी.ए. पर अतिरिक्त प्रावधान / Additional Provision on NPA for 2021-2022 as per RBI Direction	: 15.01 Crore
(c) आपेक्षित प्रावधान / Provision required	: 102.26 Crore
(d) पी ए पर प्रावधान / Provision on PA	: 7.35 Crore
(e) निवेश के मूल्य में किया गया प्रावधान / Provision made in value of investment	: NIL

7. आयकर :

रु 72673476.00 की राशि अग्रिम कर के रूप में और सेल्फ असेसमेंट टैक्स के रूप में रु० 2,10,96,629.00 रुपये की राशि का भुगतान किया गया वित्त वर्ष 2022-23 के लिए।

7. Income Tax :

Total amount Rs. 72673476.00 paid as advance Tax and An amount of Rs 21096629.00 paid as Self Assessment Tax for the AY 2022-23.

8. जी एस टी

भारत सरकार के आदेशानुसार बैंक ने जी एस टी आई एन प्राप्त कर लिया है और उसी समय से बैंक लागू मामलों के लिए जी एस टी की कटौती और भुगतान कर रहा है। जी एस टी न० 19AAACU9683Q3Z5 ।

8. Goods & Service Taxes :

As per Order of the Government of India, Bank has obtained GSTIN enrolment number and since then bank is deducting and paying GST on the applicable cases. GST No. 19AAACU9683Q3Z5.



9.	बीमायोग्य आस्तियों पर प्रावधान Provision on Insurable Assets	:	Rs. 7332031.48
10	बोनस का प्रावधान Provision for Bonus	:	Rs. 3,07,876.00
11	11 वें द्विदलीय पर प्रावधान Provision on 11th Bipartite	:	Rs.2,37,46,470.18
12.	प्रावधान सुरक्षा जमा न्यायालय मामले Provision Security Deposit Court Cases	:	Rs.23,91,312.00
13.	MISC में डेबिट बैलेंस का प्रावधान Provision for debit balance in MISC	:	Rs.1,15,891.00
14.	विधि शुल्क के विरुद्ध सालह का प्रावधान Provision for Adv Against Law Charge	:	Rs.61,250.00
15.	धोकाधड़ी का प्रावधान Fraud Provision	:	Rs.66,88,393.00
16.	भारत में निवेश का सकल मूल्य Gross value of Investment in India	:	Rs. 10,16,08,98,765.77
	प्रावधान तैयार हुआ Provision made	:	Nil
	भारत में निवेश का शुद्ध मूल्य Net value of Investment in India	:	Rs. 10,16,08,98,765.77
17.	[a] कार्यशील निधि के % के रूप में ब्याज आय (31.03.2022) Interest Income as a % to Working Funds (31.03.2022)	:	7.93%
	[b] गैर ब्यज आय कार्यशील निधियों के % के रूप में (31.03.2022) Non Interest Income as a % To Working Funds (31.03.2022)	:	0.87
	[c] प्रति कर्मचारी लाभ (पीटीएसके छोड़के) करोड़ में Profit per employee [Excluding PTSK] (Amount In Crore)	:	0.11



18. गैर-निष्पादक गैर सांविधिक चलनिधि अनुपात में निवेश
Non-performing Non-SLR Investments

(राशि करोड़ में) (Amt. in Crore)

विवरण / Particulars	राशि/Amount
प्रारम्भिक शेष Opening Balance	Nil
1 अप्रैल से प्रारम्भ वर्ष के अन्तर्गत जोड़ा गया Additions during the year since 1 st April	Nil
उपरोक्त अवधि के अंतर्गत कटौती Reductions during the above period	Nil
31.03.2022 को अंतिम शेष Closing Balance on 31.03.2022	0.00
31.03.2022 को कुल प्रावधान Total provisions held as on 31.03.2022	0.00



19. गैर एस. एल. आर. निवेशों का जारीकर्ता वार संकलन / Issuer composition of Non-SLR investment

(राशि करोड़ में) (Amt. in Crore)

क्रम SL No.	जारीकर्ता Issuer	राशि Amount		निजी निवेश सीमा Extent of private placement		'निवेश श्रेणी से कमसीमा' तक प्रतिभूतियां Extent of 'below investment grade' Securities already invested		गैर श्रेणीकृत प्रतिभूतियां Extent of 'unrated' securities, already invested		गैर सूचीबद्ध प्रतिभूतियां Extent of 'unlisted' securities	
		Current Year चालु वर्ष	Previous Year पिछला वर्ष	Current Year चालु वर्ष	Previous Year पिछला वर्ष	Current Year चालु वर्ष	Previous Year पिछला वर्ष	Current Year चालु वर्ष	Previous Year पिछला वर्ष	Current Year चालु वर्ष	Previous Year पिछला वर्ष
[1]	[2]	[3]		[4]		[5]		[6]		[7]	
1.	पीएसयू PSUs	6.78	4.71	NIL	NIL	Not ascertained	Not ascertained	Not ascertained	Not ascertained	NIL	NIL
2.	एफआई FIs	NIL	10.00	NIL	NIL	NIL	NIL	NIL	NIL	NIL	NIL
3.	बैंको Banks	NIL	NIL	NIL	NIL	NIL	NIL	NIL	NIL	NIL	NIL
4.	प्राइवेट Private कॉरपोरेट Corporates	0.01	0.01	NIL	NIL	NIL	NIL	NIL	NIL	NIL	NIL
5.	Subsidiaries / Joint Ventures	NIL	NIL	NIL	NIL	NIL	NIL	NIL	NIL	NIL	NIL
6.	अन्य Others	7.19	8.65	Not ascertained	Not ascertained	Not ascertained	Not ascertained	Not ascertained	Not ascertained	Not ascertained	Not ascertained
7.	अवमूल्यन पर प्रावधान Provision held towards depreciation	NIL	NIL	NIL	NIL	NIL	NIL	NIL	NIL	NIL	NIL
	कुल Total	13.98	23.37								

20. कार्यशील निधि पर परिचालन लाभ का प्रतिशत

Operating Profit as a percentage to Working Fund

: 2.62 %

21. आस्तियों पर परिलाभ

Return on Assets.

: 1.07 %

22. प्रति कर्मचारी व्यवसाय

Business per Employee

: 16.69 Crores



23. परिपक्वता आधार पर ऋण एवम् अग्रिम, निवेश, जमा एवम् उधार
Maturity pattern of Loans and advance, Investments, Deposits and Borrowings.

(राशि करोड़ में) (Amt. in Crore)

SL No.	अग्रिमों की अवधि Period of Advances	ऋण एवम् अग्रिम Loans & Advance	प्रतिभुतियों में निवेश Investments	जमा Deposits	उधार Borrowings
1.	1 से 14 दिनों तक 1 day to 14 days	100.51		291.12	
2.	15 दिनों से 30 दिनों तक 15 Days to 30 Days	44.48	4.99	24.59	
3.	31 दिनों से 2 महीने 31 days to 2 Months	31.45		41.02	
4.	2 महीने से अधिक 3 महीने तक Over 2 months to 3 months	36.46	70.00	45.90	
5.	3 महीने से अधिक 6 महीने तक Over 3 month to 6 Months	147.12	30.00	170.40	33.02
6.	6 महीने से अधिक 1 वर्ष तक Over 6 months to 1 year	282.35		285.18	33.01
7.	1 वर्ष से अधिक 3 वर्ष तक Over 1 year to 3 year	1898.30	61.77	2867.29	106.03
8.	3 वर्ष से अधिक 5 वर्ष तक Over 3 years to 5 years	77.00	169.68	69.89	10.00
9.	5 वर्ष से अधिक 5 years above	154.99	679.64	62.35	12.04
	योग Total	2767.66	1016.09	3857.74	194.10

स्वा / Sd/-
अध्यक्ष / CHAIRMAN

स्वा / Sd/-
निर्देशक / DIRECTOR

स्वा / Sd/-
निर्देशक / DIRECTOR

स्वा / Sd/-
निर्देशक / DIRECTOR

स्वा / Sd/-
निर्देशक / DIRECTOR

स्वा / Sd/-
मुखर्जी विश्वास एन्ड पाठक
सनदी लेखाकार
पंजीकृत संख्या 301138E
Mookherjee Biswas & Pathak
Chartered Accountants
Regd. No. 301138E



FINANCIAL DISCLOSURE AS ON 31.03.2022

1. REGULATORY CAPITAL

a) Composition of Regulatory Capital

(राशि करोड़ में) (Amount in Crore)

Sl. No.	Particulars	वर्तमान वर्ष (2021-22) Current Year (2021-22)	गत वर्ष (2020-21) Previous Year (2020-21)
i)	Common Equity Tier 1 capital (CET 1)	189.83	144.76
ii)	Additional Tier 1 capital	12.04	12.04
iii)	Tier 1 capital (i + ii)	201.87	156.80

Sl. No.	Particulars	वर्तमान वर्ष (2021-22) Current Year (2021-22)	गत वर्ष (2020-21) Previous Year (2020-21)
iv)	Tier 2 capital	15.75	8.38
v)	Total capital (Tier 1 + Tier 2)	217.62	165.18
vi)	Total Risk Weighted Assets (RWAs)	1951.75	1811.02
vii)	CET 1 Ratio (CET 1 as a percentage of RWAs)	9.73	7.99
viii)	Tier 1 Ratio (Tier 1 capital as a percentage of RWAs)	10.34	8.66
ix)	Tier 2 Ratio (Tier 2 capital as a percentage of RWAs)	0.81	0.46
x)	Capital to Risk Weighted Assets Ratio (CRAR) (Total Capital as a percentage of RWAs)	11.15	9.12



क्रम Sl. No.	विवरण Particulars	वर्तमान वर्ष (2021-22) Current Year (2021-22)	गत वर्ष (2020-21) Previous Year (2020-21)
xi)	Percentageoftheshareholdingof		
	a) GovernmentofIndia	50%	50%
	b) StateGovernment(specifyname)	15%	15%
	c) SponsorBank	35%	35%
xii)	Amountofpaid-uequitycapitalraised duringtheyear	0.00	0.00
xiii)	Amountofnon-equityTier1 capital raisedduringtheyear,	0.00	0.00
xiv)	AmountofTier2capitalraised duringtheyear	0.00	0.00

Draw down from Reserves is NIL

Note: 20% of Profit is appropriated in Statutory Reserve and 80% of Profit is appropriated in Revenue and Other Reserves of Bank. Note: Under Section 6(3) of RRB Act, 1976 Re Capital Assistance received from Sponsored Bank & Govt. of India for Rs 12.02 Crore each with total amounting Rs 24.04 Crore which has not shown under Capital and kept in the head Recapitalization Assistance of other liabilities.



2. Asset liability management

a) Maturity pattern of certain items of assets and liabilities

	1 day to 14 days	15 days to 30 Days	31 days to 2 months	Over 2 months to 3 months	Over 3 months to 6 Months	Over 6 months up to 1 year	Over 1 year to 3 years	Over 3 years to 5 years	Over 5 years	Total
Deposits*	291.12	24.59	41.02	45.90	170.40	285.18	2867.29	69.89	62.35	3857.74
Advances	100.51	44.48	31.45	31.46	147.12	282.35	1898.30	77.00	154.99	2767.66
Investments	-	4.99	-	70.00	30.00	-	61.77	169.68	679.64	1016.09
Borrowings	-	-	-	-	33.02	33.01	106.03	10.00	12.04	194.10

* Savings Bank and Current Deposits may be classified into volatile and core portions. Savings Bank (10per cent) and Current (15 per cent) Deposits are generally with drawable on demand. This portion may be treated as volatile. While volatile portion can be placed in the Day1,2-7days and 8-14days' time buckets, depending upon the experience and estimates of banks and the core portion may be placed in over 1- 3years bucket. This classification of Savings Bank and Current Deposits is only a benchmark. Banks which are better equipped to estimate the behavioral pattern, roll-in and roll-out, embedded options, etc. on thebasis of past data / empirical studies could classify them in the appropriate buckets, i.e. behavioral maturity instead of contractual maturity, subject to the approval of the Board/ ALCO.

Investments

a) Composition of Investment Portfolio

As at 31st March 2022 (Amount in crore)

	Investments in India						Investments outside India				Total Investments		
	Government Securities	Other Approved Securities	Shares	Debentures and Bonds	Subsidiaries and joint ventures	Others	Total investments in India	Government securities (including local authorities)	Subsidiaries and/or joint ventures	Others		Total Investments outside India	
Held to Maturity													
Gross	694.07	NIL	NIL	NIL	NIL	13.97	708.04	NIL	NIL	NIL	NIL	NIL	708.04
Less: Provision for non-performing investments (NPI)	NIL	NIL	NIL	NIL	NIL	NIL	NIL	NIL	NIL	NIL	NIL	NIL	NIL
Net	694.07	NIL	NIL	NIL	NIL	13.97	708.04	NIL	NIL	NIL	NIL	NIL	708.04
Available for Sale													
Gross	308.04	NIL	0.01	NIL	NIL	NIL	308.05	NIL	NIL	NIL	NIL	NIL	308.05
Less: Provision for depreciation and NPI	NIL	NIL	NIL	NIL	NIL	NIL	NIL	NIL	NIL	NIL	NIL	NIL	NIL
Net	308.04	NIL	0.01	NIL	NIL	NIL	308.05	NIL	NIL	NIL	NIL	NIL	308.05





	Investments in India							Investments outside India				Total Investments	
	Government Securities	Other Approved Securities	Shares	Debentures and Bonds	Subsidiaries and joint ventures	Others	Total investments in India	Government securities (including local authorities)	Subsidiaries and/or joint ventures	Others	Total Investments outside India		
Held for Trading													
Gross	NIL	NIL	NIL	NIL	NIL	NIL	NIL	NIL	NIL	NIL	NIL	NIL	NIL
Less: Provision for depreciation and NPI	NIL	NIL	NIL	NIL	NIL	NIL	NIL	NIL	NIL	NIL	NIL	NIL	NIL
Net	NIL	NIL	NIL	NIL	NIL	NIL	NIL	NIL	NIL	NIL	NIL	NIL	NIL
Total Investments	1002.11	NIL	0.01	NIL	NIL	13.97	1016.09	NIL	NIL	NIL	NIL	NIL	1016.09
Less: Provision for non-performing investments	NIL	NIL	NIL	NIL	NIL	NIL	NIL	NIL	NIL	NIL	NIL	NIL	NIL
Less: Provision for depreciation and NPI	NIL	NIL	NIL	NIL	NIL	NIL	NIL	NIL	NIL	NIL	NIL	NIL	NIL
Net	1002.11	NIL	0.01	NIL	NIL	13.97	1016.09	NIL	NIL	NIL	NIL	NIL	1016.09



As at 31st March 2021 (Amount in crore)

	Investments in India							Investments outside India				Total Investments	
	Government Securities	Other Approved Securities	Shares	Debentures and Bonds	Subsidiaries and joint ventures	Others	Total investments in India	Government securities (including local authorities)	Subsidiaries and/or joint ventures	Others	Total Investments outside India		
Held to Maturity													
Gross	585.39	NIL	NIL	10.00	NIL	13.36	608.75	NIL	NIL	NIL	NIL	NIL	608.75
Less: Provision for non-performing investments (NPI)	NIL	NIL	NIL	NIL	NIL	NIL	NIL	NIL	NIL	NIL	NIL	NIL	NIL
Net	585.39	NIL	NIL	10.00	NIL	13.36	608.75	NIL	NIL	NIL	NIL	NIL	608.75
Available for Sale													
Gross	374.96	NIL	0.01	NIL	NIL	NIL	374.97	NIL	NIL	NIL	NIL	NIL	374.97
Less: Provision for depreciation and NPI	NIL	NIL	NIL	NIL	NIL	NIL	NIL	NIL	NIL	NIL	NIL	NIL	NIL
Net	374.96	NIL	0.01	NIL	NIL	NIL	374.97	NIL	NIL	NIL	NIL	NIL	374.97



	Investments in India							Investments outside India				Total Investments	
	Government Securities	Other Approved Securities	Shares	Debentures and Bonds	Subsidiaries and joint ventures	Others	Total investments in India	Government securities (including local authorities)	Subsidiaries and/or joint ventures	Others	Total Investments outside India		
Held for Trading													
Gross	NIL	NIL	NIL	NIL	NIL	NIL	NIL	NIL	NIL	NIL	NIL	NIL	NIL
Less: Provision for depreciation and NPI	NIL	NIL	NIL	NIL	NIL	NIL	NIL	NIL	NIL	NIL	NIL	NIL	NIL
Net	NIL	NIL	NIL	NIL	NIL	NIL	NIL	NIL	NIL	NIL	NIL	NIL	NIL
Total Investments	960.35	NIL	0.01	10.00	NIL	13.36	983.72	NIL	NIL	NIL	NIL	NIL	983.72
Less: Provision for non-performing investments	NIL	NIL	NIL	NIL	NIL	NIL	NIL	NIL	NIL	NIL	NIL	NIL	NIL
Less: Provision for depreciation and NPI	NIL	NIL	NIL	NIL	NIL	NIL	NIL	NIL	NIL	NIL	NIL	NIL	NIL
Net	960.35	NIL	0.01	10.00	NIL	13.36	983.72	NIL	NIL	NIL	NIL	NIL	983.72



b) Movement of Provisions for Depreciation and Investment Fluctuation Reserve

Particulars	वर्तमान वर्ष (2021-22) Current Year (2021-22)	गत वर्ष (2020-21) Previous Year (2020-21)
i) Movement of provisions held towards depreciation on investments	-	-
a) Opening balance	-	-
b) Add: Provisions made during the year	-	-
c) Less: Write off / write back of excess provisions during the year	-	-
d) Closing balance	-	-
ii) Movement of Investment Fluctuation Reserve	-	-
a) Opening balance	-	-
b) Add: Amount transferred during the year	-	-
c) Less: Drawdown	-	-
d) Closing balance	-	-
iii) Closing balance in IFR as a percentage of closing balance of investments ¹³ in AFS and HFT/Current category	-	-



C) Sale and transfers to / from HTM category

Shifting of securities from HTM to AFS category as under-

Security	Face Value	Book Rate	Market Rate (As on 31-05-2021)
6.83% GOI 2039	5,00,00,000.00	95.00	100.37
7.16% GOI 2023	35,00,00,000.00	99.98	105.27
6.79% GOI 2029	1,00,00,000.00	98.92	103.83
6.97% GOI 2026	1,00,00,000.00	100.07	104.92

d) Non-SLR investment portfolio

i) Non-performing non-SLR investments

	Particulars	वर्तमान वर्ष (2021-22) Current Year (2021-22)	गत वर्ष (2020-21) Previous Year (2020-21)
a)	Opening balance	NIL	NIL
b)	Additions during the year since 1 st April	NIL	NIL
c)	Reductions during the above period	NIL	NIL
d)	Closing balance	NIL	NIL
e)	Total provisions held	NIL	NIL



ii) Issuer composition of non-SLR investments

(राशि करोड़ में) (Amount in Crore)

Sr. No.	Issuer	Amount		Extent of Private Placement		Extent of 'Below Investment Grade' Securities		Extent of 'Unrated' Securities		Extent of 'Unlisted' Securities	
		वर्तमान वर्ष Current Year (2021-22)	गत वर्ष Previous Year (2020-21)	वर्तमान वर्ष Current Year (2021-22)	गत वर्ष Previous Year (2020-21)	वर्तमान वर्ष Current Year (2021-22)	गत वर्ष Previous Year (2020-21)	वर्तमान वर्ष Current Year (2021-22)	गत वर्ष Previous Year (2020-21)	वर्तमान वर्ष Current Year (2021-22)	गत वर्ष Previous Year (2020-21)
1	2	3	4	5	6	7					
a)	PSUs	6.78	4.71	NIL	NIL	Not ascertained	Not ascertained	Not ascertained	Not ascertained	NIL	NIL
b)	FIs	NIL	10.00	NIL	NIL	NIL	NIL	NIL	NIL	NIL	NIL
c)	Banks	NIL	NIL	NIL	NIL	NIL	NIL	NIL	NIL	NIL	NIL
d)	Private Corporates	0.01	0.01	NIL	NIL	NIL	NIL	NIL	NIL	NIL	NIL
e)	Subsidiaries/Joint Ventures	NIL	NIL	NIL	NIL	NIL	NIL	NIL	NIL	NIL	NIL
f)	Others	7.19	8.65	Not ascertained	Not ascertained	Not ascertained	Not ascertained	Not ascertained	Not ascertained	Not ascertained	Not ascertained
g)	Provision held towards depreciation	NIL	NIL	NIL	NIL	NIL	NIL	NIL	NIL	NIL	NIL
	Total*	13.98	23.37	-	-	-	-	-	-	-	-



Note :

1. *For Commercial Banks, the Total under column 3 shall match with the sum of total of Investments included under the following categories in Schedule 8 to the balance sheet:
 - a) Investment in Indian
 - i) Shares
 - ii) Debentures and Bonds
 - iii) Subsidiaries and/or Joint Ventures
 - iv) Others
 - b) Investment outside Indian (where applicable)
 - i) Government securities (including local authorities)
 - ii) Subsidiaries and/ or joint ventures abroad
 - iii) Other investments
2. *For UCBs, the total shall match the total of non-SLR investments held by the bank.
3. Amounts reported under columns 4,5,6 and 7 above may not be mutually exclusive.



e. Repo transactions (in face value terms)

	Minimum outstanding during the year	Maximum outstanding during the year	Daily average outstanding during the year	Outstanding as on 31 st March 2022
i) Securities sold under repo				
a) Government securities	NIL	NIL	NIL	NIL
b) Corporate debt securities				
c) Any other securities				
ii) Securities purchased under reverse repo				
a) Government securities	NIL	NIL	NIL	NIL
b) Corporate debt securities				
c) Any other securities				

The disclosure shall be as specified in Repurchase Transactions (Repo) (Reserve Bank) Directions, 2018 as amended from time to time. For ease of reference the disclosure template as on the date of issuance of this Master Direction has been reproduced here.



[4] **ASSET QUALITY :**

a) **Classification of advances and provisions held**

विवरण Particulars	Standard	Non-Performing			Total	
	Total Standard Advances	Sub Standard	Doubtful	Loss	Total Non-performing Advances	
Gross Standard Advances and NPAs						
Opening Balance	2143.52	121.37	112.00	1.48	234.85	2378.37
Add: Additions during the year	1603.52	-	-	-	35.19	1638.71
Less: Reductions during the year*	1149.48	-	-	-	99.93	1249.41
Closing balance	2597.56	34.96	133.76	1.39	170.11	2767.67
Reductions in Gross NPAs due to:	-	81.64	18.21	0.08	99.93	99.93
Upgradation		67.62	2.23	0	69.85	69.85
Recoveries (excluding recoveries from upgraded accounts)	-	7.13	3.98	0.02	11.13	11.13
Write-offs	-	6.89	12.00	0.06	18.95	18.95
Provisions (excluding Floating Provisions)						
Opening balance of provisions held	6.26	15.50	97.08	1.48	114.06	120.32



Add: Fresh provisions made during the year	1.09	0.00	4.21	0.00	4.21	5.30
Less: Excess provision reversed/ Write-off loans	0.00	4.00	0.01	0.09	4.10	4.10
Closing balance of provisions held	7.35	11.50	101.28	1.39	114.17	121.52
Net NPAs	-	-	-	-	-	-
Opening Balance	-	105.87	14.92	0	120.79	-
Add: Fresh additions during the year	-	0.00	17.56	0	17.56	-
Less: Reductions during the year	-	82.41	0.00	0	82.41	-
Closing Balance	-	23.46	32.48	0	55.94	-
Floating Provisions						
Opening Balance	-	-	-	-	-	0.00
Add: Additional provisions made during the year	-	-	-	-	-	0.00
Less: Amount drawn down 15 during the year	-	-	-	-	-	8.40
Closing balance of floating provisions	-	-	-	-	-	8.40



Ratios (in percent)	वर्तमान वर्ष (2021-22) Current Year (2021-22)	गत वर्ष (2020-21) Previous Year (2020-21)
Gross NPA to Gross Advances	6.15	9.87
Net NPA to Net Advances	2.11	5.33
Provision coverage ratio	67.12	48.57



a) Sector-wise Advances and Gross NPAs

Sl. No	Sector	वर्तमान वर्ष (2021-22) Current Year (2021-22)			गत वर्ष (2020-21) Previous Year (2020-21)		
		Outstanding Total Advances	Gross NPAs	% of Gross NPAs to Total Advances in that sector	Outstanding Total Advances	Gross NPAs	% of Gross NPAs to Total Advances in that sector
i)	PrioritySector						
a)	Agriculture and allied activities	1958.79	91.52	4.67	1623.46	135.25	8.33
	Out of Which CCKCC	816.43	68.01	8.33	736.39	100.82	13.69
	Out of which SHG	1120.33	7.40	0.66	861.63	11.44	1.33
b)	Advances to industries sector eligible as priority sector lending	0.00	0.00	0.00	0.00	0.00	0.00
c)	Services	229.48	62.00	27.02	207.47	72.30	34.85
d)	Personal loans /Others	141.69	2.36	1.67	115.81	5.09	4.40
	Out of which Housing Loan	140.22	1.95	1.39	114.35	4.63	4.05
	Subtotal(i)	2329.96	155.88	6.69	1946.74	212.64	10.92
ii)	Non-prioritySector						
a)	Agricultureandallie dactivities	0.00	0.00	0.00	0.00	0.00	0.00
b)	Industry	0.00	0.00	0.00	0.00	0.00	0.00
c)	Services	0.00	0.00	0.00	0.00	0.00	0.00
d)	Personalloans	437.71	14.23	3.25	431.63	22.21	5.15
	Sub-total(ii)	437.71	14.23	3.25	431.63	22.21	5.15
	Total(I+ ii)	2767.67	169.84	6.14	2378.37	234.85	9.87



c) Particulars of resolution plan and restructuring

i) Details of accounts subjected to restructuring

		Agriculture and allied activities		Corporates (excluding MSME)		Micro, Small and Medium Enterprises (MSME)		Retail (excluding agriculture and MSME)		Total	
		Current Year	Previous Year	Current Year	Previous Year	Current Year	Previous Year	Current Year	Previous Year	Current Year	Previous Year
Standard	Number of borrowers	NIL	NIL	NIL	NIL	NIL	NIL	NIL	NIL	NIL	NIL
	Gross Amount (in crore)	NIL	NIL	NIL	NIL	NIL	NIL	NIL	NIL	NIL	NIL
	Provision held (in crore)	NIL	NIL	NIL	NIL	NIL	NIL	NIL	NIL	NIL	NIL
Sub-standard	Number of borrowers	NIL	NIL	NIL	NIL	NIL	NIL	NIL	NIL	NIL	NIL
	Gross Amount (in crore)	NIL	NIL	NIL	NIL	NIL	NIL	NIL	NIL	NIL	NIL
	Provision held (in crore)	NIL	NIL	NIL	NIL	NIL	NIL	NIL	NIL	NIL	NIL
Doubtful	Number of borrowers	NIL	NIL	NIL	NIL	NIL	NIL	NIL	NIL	NIL	NIL
	Gross Amount (in crore)	NIL	NIL	NIL	NIL	NIL	NIL	NIL	NIL	NIL	NIL
	Provision held (in crore)	NIL	NIL	NIL	NIL	NIL	NIL	NIL	NIL	NIL	NIL
Total	Number of borrowers	NIL	NIL	NIL	NIL	NIL	NIL	NIL	NIL	NIL	NIL
	Gross Amount (in crore)	NIL	NIL	NIL	NIL	NIL	NIL	NIL	NIL	NIL	NIL
	Provision held (in crore)	NIL	NIL	NIL	NIL	NIL	NIL	NIL	NIL	NIL	NIL

Restructuring as defined as per applicable regulations.



d) Details of financial assets sold to Asset Reconstruction Companies (ARCs)

	Particulars	वर्तमान वर्ष (2021-22) Current Year (2021-22)	गत वर्ष (2020-21) Previous Year (2020-21)
a.	Number of accounts	-	-
b.	Aggregate value (net of provisions) of accounts sold to ARCs	-	-
c.	Aggregate consideration	-	-
d.	Additional consideration realised in respect of accounts transferred in earlier years	-	-
e.	Aggregate gain / loss over net book value	-	-

e) Investments in Security Receipts (SRs)

Investments in security receipts for both the current year and the previous year :

Description		SRs issued within past 5 years	SRs issued more than 5 years ago but within past 8 years	SRs issued more than 8 years ago
a)	Book value of SRs where NPAs sold by the bank are the underlying	-	-	-
	Provision held against(a)	-	-	-
b)	Book value of SRs where NPAs sold by other banks/ financial institutions/non-banking financial companies are the underlying	-	-	-
Total(a) + (b)		-	-	-



2.4 DETAILS OF NON PERFORMING FINANCIAL ASSETS PURCHASED/SOLD

Banks which purchase Non Performing Financial Assets from Other Banks shall be required to make the following disclosure in the Notes on Accounts to their Balance Sheet:

f) Details of non-performing financial assets purchased/sold from/to other banks/Financial Institutions/ NBFCs (excluding ARCs)

(राशि लाख में) (Amount in Lakh)

क्रम सं. Sl. No.	Particulars	वर्तमान वर्ष (2021-22) Current Year (2021-22)	गत वर्ष (2020-21) Previous Year (2020-21)
1[a]	No. of Accounts/Purchased during the year.	-	-
[b]	Aggregate outstanding	-	-
2[a]	Of these, number of Account restructure during the year	-	-
[b]	Aggregate outstanding	-	-

ii. Details Of Non Performing Financial Assets Sold

(राशि लाख में) (Amount in Lakh)

क्रम सं. Sl. No.	Particulars	वर्तमान वर्ष (2021-22) Current Year (2021-22)	गत वर्ष (2020-21) Previous Year (2020-21)
[1]	No. of Accounts sold	-	-
[2]	Aggregate outstanding	-	-
[3]	Aggregate consideration received	-	-



g) Fraudaccounts

Sl. No.	Particulars	वर्तमान वर्ष (2021-22) Current Year (2021-22)	गत वर्ष (2020-21) Previous Year (2020-21)
1	Numberoffraudsreported	3	2
2	Amountinvolvedinfraud(in crore)	0.57	0.09
3	Amountofprovisionmadeforsuch frauds(in crore)	0.57	0.09
4	AmountofUnamortisedprovisiondebitedfrom'other reserves' asatthe endofthe year.(in crore)	NIL	NIL

h) Disclosure under Resolution Framework for COVID-19-related stress

Typeofborrower	Exposure to accounts classified as Standard consequent to imple- mentation of resolution plan Position as at the end of the previous year (A)	Of(A), aggregated ebthatsslippedinto NPAduringtheyear	Of(A) amount written off during the year	Of(A) amountpaid by the borrowers duringt he year	Exposuretoaccounts classifiedasStandard consequenttoimplem- entationofresolutionplan Positionasatthe endofthisyear
PersonalLoans	NIL	NIL	NIL	NIL	NIL
Corporatepersons*	NIL	NIL	NIL	NIL	NIL
OfwhichMSMEs	NIL	NIL	NIL	NIL	NIL
Others	NIL	NIL	NIL	NIL	NIL
Total	NIL	NIL	NIL	NIL	NIL

*Asdefinedinsection3(7)oftheInsolvencyandBankruptcyCode,2016



5. EXPOSURE-EXPOSURE TO REAL ESTATE SECTOR

a) Exposure to real estate sector

(राशि करोड़ में) (Amount in Crore)

विवरण Particulars	वर्तमान वर्ष (2021-22) Current Year (2021-22)	गत वर्ष (2020-21) Previous Year (2020-21)
i) Direct exposure		
a) Residential Mortgages—Lending fully secured by mortgages on residential property that is or will be occupied by the borrower or that is rented. Individual housing loans eligible for inclusion in priority sector advances shall be shown separately. Exposure would also include non-fund based (NFB) limits.	126.40	104.42
b) Commercial Real Estate— Lending secured by mortgages on commercial real estate (office buildings, retail space, multipurpose commercial premises, multifamily residential buildings, multi-tenanted commercial premises, industrial or warehouse space, hotels, land acquisition, development and construction, etc.). Exposure would also include non-fund based (NFB) limits;	NIL	NIL
c) Investments in Mortgage-Backed Securities (MBS) and other securitized exposures – i. Residential ii. Commercial Real Estate ii. Indirect Exposure Fund based and non-fund-based exposures on National Housing Bank and Housing Finance Companies.	NIL	NIL
Total Exposure to Real Estate Sector	126.40	104.42



b) Exposure to capital market

(राशि करोड़ में) (Amount in Crore)

Particulars	वर्तमान वर्ष (2021-22) Current Year (2021-22)	गत वर्ष (2020-21) Previous Year (2020-21)
i) Direct investment in equity shares, convertible bonds, convertible debentures and units of equity oriented mutual funds the corpus of which is not exclusively invested in corporate debt	0.01	0.01
ii) Advances against shares / bonds / debentures or other securities or on clean basis to individuals for investment in shares (including IPOs / ESOPs), convertible bonds, convertible debentures, and units of equity oriented mutual funds;	NIL	NIL
iii) Advances for any other purposes where shares or convertible bonds or convertible debentures or units of equity oriented mutual fund sare taken as primary security	NIL	NIL
iv) Advances for any other purposes to the extent secured by the collateral security of shares or convertible bonds or convertible debentures or units of equity oriented mutual funds i.e. where the primary security other than shares / convertible bonds / convertible debentures / units of equity oriented mutual funds does not fully cover the advances	NIL	NIL
v) Secured and unsecured advances to stockbrokers and guarantees is sued on behalf of stock brokers and market makers;	NIL	NIL
vi) Loans sanctioned to corporates against the security of shares / bonds / debentures or other securities or on clean basis for meeting promoter's contribution to the equity of new companies in anticipation of raising resources	NIL	NIL



(राशि करोड़ में) (Amount in Crore)

Particulars	वर्तमान वर्ष (2021-22) Current Year (2021-22)	गत वर्ष (2020-21) Previous Year (2020-21)
vii) Bridge loans to companies against expected equity flows / issues;	NIL	NIL
viii) Underwriting commitments taken up by the banks in respect of primary issue of shares or convertible bonds or convertible debentures or units of equity oriented mutual funds;	NIL	NIL
ix) Financing to stock brokers for margin trading;	NIL	NIL
x) All exposures to Venture Capital Funds (both registered and unregistered)	NIL	NIL
Total exposure to capital market	0.01	0.01

c) Unsecured advances

(राशि करोड़ में) (Amount in Crore)

Particulars	वर्तमान वर्ष (2021-22) Current Year (2021-22)	गत वर्ष (2020-21) Previous Year (2020-21)
Total unsecured advances of the bank	96.12	78.11
Out of the above, amount of advances for which intangible securities such as charge over the rights, licenses, authority, etc. have been taken	NIL	NIL
Estimated value of such intangible securities	NIL	NIL



d) Intra-group exposures

(राशि करोड़ में) (Amount in Crore)

Particulars	वर्तमान वर्ष (2021-22) Current Year (2021-22)	गत वर्ष (2020-21) Previous Year (2020-21)
i) Total amount of intra-group exposures	NIL	NIL
ii) Total amount of top 20 intra-group exposures	NIL	NIL
iii) Percentage of intra-group exposures to total exposure of the bank on borrowers/ customers	NIL	NIL
iv) Details of breach of limits on intra-group exposures and regulatory action thereon, if any	NIL	NIL

5. Concentration of deposits, advances, exposures and NPAs

a) Concentration of deposits

(राशि करोड़ में) (Amount in Crore)

Particulars	वर्तमान वर्ष (2021-22) Current Year (2021-22)	गत वर्ष (2020-21) Previous Year (2020-21)
Total deposits of the twenty largest depositors	33.85	24.48
Percentage of deposits of twenty largest depositors to total deposits of the bank	0.87	0.70



b) Concentration of advances*

(राशि करोड़ में) (Amount in Crore)

Particulars	वर्तमान वर्ष (2021-22) Current Year (2021-22)	गत वर्ष (2020-21) Previous Year (2020-21)
Total advances to the twenty largest borrowers	9.10	9.01
Percentage of advances to twenty largest borrowers to total advances of the bank	0.33	0.38

* Advances shall be computed based on credit exposure i.e. funded and non-funded limits including derivative exposures where applicable. The sanctioned limits or outstanding, whichever are higher, shall be reckoned. However, in the case of fully drawn term loans, where there is no scope for re-drawal of any portion of the sanctioned limit, banks may reckon the outstanding as the credit exposure

c) Concentration of exposures

(राशि करोड़ में) (Amount in Crore)

Particulars	वर्तमान वर्ष (2021-22) Current Year (2021-22)	गत वर्ष (2020-21) Previous Year (2020-21)
Total exposure to the twenty largest borrowers/ customers	34.19	25.81
Percentage of exposures to the twenty largest borrowers / customers to the total exposure of the bank on borrowers/ customers	0.52	0.43



7) Concentration of NPAs

(राशि करोड़ में) (Amount in Crore)

Particulars	वर्तमान वर्ष (2021-22) Current Year (2021-22)	गत वर्ष (2020-21) Previous Year (2020-21)
Total Exposure to the top twenty NPA accounts	3.99	4.37
Percentage of exposures to the twenty largest NPA exposure to total Gross NPAs.	2.35	1.86

7) Transfer to Depositor Education and Awareness Fund (DEA Fund)

(राशि करोड़ में) (Amount in Crore)

Particulars	वर्तमान वर्ष (2021-22) Current Year (2021-22)	गत वर्ष (2020-21) Previous Year (2020-21)
Opening Balance of amounts transferred to DEA Fund	1,06,44,715.24	97,93,021.49
Add: Amounts transferred to DEA Fund during the year	31,49,219.90	9,31,042.75
Less : Amounts reimbursed by DEA Fund towards claims	0.00	79,349.00
Closing balance of amounts transferred to DEA Fund	1,37,93,935.14	1,06,44,715.24



7) Disclosure of complaints

a) Summary information on complaints received by the bank from customers and from the Offices of Banking Ombudsman (OBOs)

(राशि करोड़ में) (Amount in Crore)

विवरण Particulars	वर्तमान वर्ष (2021-22) Current Year (2021-22)	गत वर्ष (2020-21) Previous Year (2020-21)
Complaints received by the bank from its customers		
1. Number of complaints pending at beginning of the year	3	3
2. Number of complaints received during the year	64	44
3. Number of complaints disposed during the year	65	44
3.1 Of which, number of complaints rejected by the bank	0	0
4. Number of complaints pending at the end of the year	2	3
Maintainable complaints received by the bank from OBOs		
5. Number of maintainable complaints received by the bank from OBOs	11	23
5.1. Of 5, number of complaints resolved in favour of the bank by BOs	11	23
5.2. Of 5, number of complaints resolved through conciliation/mediation/ advisories issued by BOs	0	0
5.3. Of 5, number of complaints resolved after passing of Awards by BOs against the bank	0	0
6. Number of Awards unimplemented within the stipulated time (other than those appealed)	0	0

Note: Maintainable complaints refer to complaints on the grounds specifically mentioned in BO Scheme 2006 and covered within the ambit of the Scheme.



b) Top five grounds of complaints received by the bank from customers

Grounds of complaints, (i.e. complaints relating to)	Number of complaints pending at the beginning of the year	Number of complaints received during the year	% increase/decrease in the number of complaints received over the previous year	Number of complaints pending at the end of the year	Of 5, number of complaints pending beyond 30days
1	2	3	4	5	6
Current Year (As on 31-03-2022)					
Ground-1	1	32	88.23%	1	0
Ground-4	0	2	0	0	0
Ground-8	0	3	(-40%)	1	0
Ground-14	0	3	200%	0	0
Ground-16	2	24	(33.33%)	0	0
Total	3	64	(45.45%)	2	0
Previous Year (As on 31-03-2021)					
Ground-1	1	17	0	1	0
Ground-4	0	2	0	0	0
Ground-8	0	5	0	0	0
Ground-9	0	1	0	0	0
Ground-14	0	1	(57.14%)	0	0
Ground-16	2	18	(44.44%)	2	0
Total	3	44	(36.36%)	3	0



Asper Master List for identifying grounds of complaints as provided in Appendix1 to circular CEPD.CO.PRD.Cir.No.01/13.01.013/2020-21 dated January 27, 2021 on 'Strengthening the Grievance Redress Mechanism of Banks'.

1. ATM/DebitCards	10. Cheques/ drafts/ bills
2. Credit Cards	11. Non-observanceofFairPracticesCode
3. Internet/Mobile/ElectronicBanking	12. Exchange of coins, issuance/acceptanceofsmall denomination not esandcoins
4. Account opening/difficultyinoperation of accounts	13. Bank Guarantees/Letter of Credit and documentary credits
5. Mis-selling/Para-banking	14. Staff behaviour
6. Recovery Agents/ Direct Sales Agents	15. Facilities for customers visiting the branch / adherence to prescribed working hours by the branch, etc
7. Pension and facilities for senior citizens / differentlyabled	16. Others
8. Loans and advances	
9. Levy of charges without prior notice/excessive charges/foreclosure charges	

9) Disclosure of penalties imposed by the Reserve Bank of India

RBI has not levied any penalty during the year ended March 2022. The Bank has not paid any such penalty during the year.



10) Disclosures on remuneration

Type of disclosure	Information
Qualitative	(a) Information relating to the composition and mandate of the Nomination and Remuneration Committee - Not Applicable
	(b) Information relating to the design and structure of remuneration processes and the key features and objectives of remuneration policy- Not Applicable
	(c) Description of the ways in which current and future risks are taken into account in the remuneration processes. It should include the nature and type of the key measures used to take account of these risks - Not Applicable
	(d) Description of the ways in which the bank seeks to link performance during a performance measurement period with levels of remuneration - Not Applicable.
	(e) A discussion of the bank's policy on deferral and vesting of variable remuneration and a discussion of the bank's policy and criteria for adjusting defer redremuneration before vesting and after vesting- Not applicable.
	(f) Description of the different forms of variable remuneration(i.e., cash and types of share-linked instruments) that the bank utilizes and the rationale for using the sedifferent forms- Not Applicable.



	Particulars	वर्तमान वर्ष (2021-22) Current Year (2021-22)	गत वर्ष (2020-21) Previous Year (2020-21)
Quantitative disclosures (The quantitative disclosures should only cover Whole Time Directors/ Chief Executive Officer/ Material Risk Takers)	g) Number of meetings held by the Nomination and Remuneration Committee during the financial year and remuneration paid to its members.	NA	NA
	h) (i) Number of employees having received a variable remuneration award during the financial year.	NA	NA
	ii) Number and total amount of sign-on / joining bonus made during the financial year.	NA	NA
	iii) Details of severance pay, in addition to accrued benefits, if any.	NA	NA
	(i) i) Total amount of outstanding deferred remuneration, split in to cash, shares and share linked instruments and other forms.	NA	NA
	(ii) Total amount of deferred remuneration paid out in the financial year.	NA	NA
	(j) Break down of amount of remuneration awards for the financial year to show fixed and variable, deferred and non-deferred.	NA	NA
	(k) (i) Total amount of outstanding deferred remuneration and retained remuneration exposed to explicit and/or implicit adjustments.	NA	NA



	Particulars	वर्तमान वर्ष (2021-22) Current Year (2021-22)	गत वर्ष (2020-21) Previous Year (2020-21)
	(ii) Total amount of reductions during the financial year due to ex post explicit adjustments.	NA	NA
	(iii) Total amount of reductions during the financial year due to ex post implicit adjustments.	NA	NA
	(l) Number of MRTs identified.	NA	NA
	(m) (i) Number of cases where malus has been exercised.	NA	NA
	(ii) Number of cases where claw back has been exercised.	NA	NA
	(iii) Number of cases where both malus and clawback have been exercised.	NA	NA
General Quantitative Disclosure	(n) The mean pay for the bank as a whole (excluding sub-staff) and the deviation of the pay of each of its WTDs from the mean pay.	NA	NA

Note: Banks are required to make disclosure on remuneration of Whole Time Directors/ Chief Executive Officers/ Material Risk Takers on an annual basis at the minimum, in their Annual Financial Statements.



11. Other Disclosures

Pension Liabilities

1.	Amortisation of pension liability over a period of five years.
2.	Bank made provision NIL as on 31 March 2019 (Due to lack of guidance)
3.	Bank made provision of 91.99 Crore upto 31-03-2020
4.	Bank made provision of 63.00 Crore upto 31-03-2021
5.	Bank made provision of 41.00 Crore upto 31-03-2022



Sl. No.	Particulars	Amount	Amount
1	Total liabilities for serving employees	93.50	
	Less: Receivable from EPFO and pension Optees	35.02	
2	Net Liabilities for serving employees		58.48
	Add: Liabilities for Retired & Family Pensioners		163.69
3	Total liabilities		222.17
	Less:		
	Bank Provided in 2019-2020		91.99
	Bank Provided in 2020-2021		63.00
	Bank Provided in 2021-2022		41.00
4	Total provided upto 31 March,2022		195.99
5	Liabilities Due for 2022-2023		26.18
	% of total liability provided till 31-03-2022		89.82



a) Businessratios

	Particulars	वर्तमान वर्ष (2021-22) Current Year (2021-22)	गत वर्ष (2020-21) Previous Year (2020-21)
i.	Interest Income as a percentage to Working Fund	7.93	7.16
ii.	Non-interest income as a percentage to Working Funds	0.87	0.60
iii.	Cost of Deposits	4.02	4.48
iv.	Net Interest Margin	4.06	2.99
v.	Operating Profit as a percentage to Working Funds	2.62	1.51
vi.	Return on Assets	1.07	0.037
vii.	Business (deposits plus advances) per employee (in crore)	16.69	15.32
viii.	Profit per employee (in crore)	0.11	0.0040



a) Business ratios

The details of fees / brokerage earned in respect of insurance broking, agency and bancassurance business under taken by Bank for both the current year and previous year as follows

Particulars	वर्तमान वर्ष (2021-22) Current Year (2021-22)	गत वर्ष (2020-21) Previous Year (2020-21)
Life Insurance Company of India	6,65,616.80	5,57,223.96
Bajaj Allianz Life insurance Company(Date of agreement 03-02-2021)	58,30,679.50	4,35,820.00
Reliance Nippon Life Insurance Com(Date of Agreement 22-01-2021)	10,16,491.80	NIL
United India Insurance Company	2,68,550.00	4,71,983.06
SBI General Insurance(Date of agreement 21-12-2020)	7,38,013.39	NIL
Reliance General Insurance Company(Date of agreement 10-12-2020)	2,77,493.14	NIL
Other Insurance Income(AICL)	40,46,808.00	NIL
Total	1,28,43,652.63	14,65,027.02

c) Marketing and distribution

Fees/remuneration received in respect of the marketing and distribution function is NIL.



d) Disclosures regarding Priority Sector Lending Certificates (PSLCs)

Sl. No.	Category	(Amount in Crore)	
		Sale	Purchase
1	PSLC SF/MF	1,150.00	-
2	PSLC AGRICULTURE	100.00	-
3	PSLC MICRO ENTERPRISES	-	-
4	PSLC GENERAL	-	850.00
	TOTAL	1,250.00	850.00



e) Provisions and contingencies

	Provision debited to Profit and Loss Account	वर्तमान वर्ष (2021-22) Current Year (2021-22)	गत वर्ष (2020-21) Previous Year (2020-21)
i.	Provisions for NPI	NIL	NIL
ii.	Provision towards NPA	13.27	7.50
iii.	Provision made towards Income tax	10.75	1.10
iv.	Provision on PA	1.04	0.87
v.	Provision for Investment Fluctuation	NIL	0.92
vi.	Payment to Pension	41.00	55.00
vii.	Special NPA Provision	NIL	(-4.23)
viii.	Fraud Provision	0.32	0.09
ix.	Provision for debit balance in MISC account	(-0.01)	0.01
x.	Provision for adv against Law Charges	NIL	0.01

For the purpose of computation of business per employee (deposits plus advances), inter-bank deposits shall be excluded.



f) Payment of DICGC Insurance Premium

(राशि करोड़ में) (Amount in Crore)

Sl. No.	Particulars	वर्तमान वर्ष (2021-22) Current Year (2021-22)	गत वर्ष (2020-21) Previous Year (2020-21)
i.	Payment of DICGC Insurance Premium	4.27	4.04
ii.	Arrears in payment of DICGC premium	NIL	NIL

12. Disclosure Requirements as per Accounting Standards where the RBI has issued guidelines in respect of disclosure items for “Notes to Accounts”

12.1 Accounting Standard 5:

Method of Depreciation : Bank is following Written down value method for calculating depreciation of Furniture & Fixture and Straight Line Method is following for depreciation of computer and Peripheral.

12.2 Accounting Standard 9 – Revenue Recognition :

Revenue recognition has been finalized on accrual basis.

12.3 Accounting Standard 12 – Accounting for Government Grant.

No fresh Grant is received by the Bank during the financial year.

12.4 Accounting Standard 15 – Employees Benefits:

Annual contribution to Gratuity is determined on the basis of actuarial valuation and the amounts are being regularly deposited in approved fund maintained with LIC.



The liability for earned leave is provided on the basis of actuarial Valuation and amount is being deposited in Full in approved fund maintained with SBI Life Insurance Co. Ltd. and Life Insurance Corporation of India.

12.5 Accounting Standard 17- Segment Reporting :

Part A : Business segments

Business Segments	Treasury		Corporate/ Wholesale Banking		Retail Banking		Other Banking		BusinessTotal	
	Current Year	Previous Year	Current Year	Previous Year	Current Year	Previous Year	Current Year	Previous Year	Current Year	Previous Year
Revenue	89.79	67.39	NIL	NIL	254.29	209.51	28.18	46.09	372.26	322.99
Result	87.44	64.55	NIL	NIL	83.01	51.08	-125.38	-114.09	45.08	1.54
Unallocated expenses	-	-	-	-	-	-	-	-	-	-
Operating profit	-	-	-	-	-	-	-	-	-	-
Income taxes	-	-	-	-	-	-	-	-	-	-
Extraordinary profit/loss	-	-	-	-	-	-	-	-	-	-
Net profit	-	-	-	-	-	-	-	-	45.08	1.54
Other information:	-	-	-	-	-	-	-	-	-	-
Segment assets	1016.09	983.72	NIL	NIL	3442.75	3147.12	-	-	4458.84	4130.84
Unallocated assets	-	-	-	-	-	-	-	-	-	-
Total assets	-	-	-	-	-	-	-	-	4458.84	4130.84
Segment liabilities	NIL	NIL	NIL	NIL	4458.84	4130.84	-	-	4458.84	4130.84
Unallocated liabilities	-	-	-	-	-	-	-	-	-	-
Total liabilities	-	-	-	-	-	-	-	-	4458.84	4130.84



PartB : Geographic segments (Domestic)

Particular	Domestic		International		Total	
	Current Year	Previous Year	Current Year	Previous Year	Current Year	Previous Year
(a) Revenue	372.26	322.98	NIL	NIL	NIL	NIL
(b) Assets	4458.84	4130.84	NIL	NIL	NIL	NIL

Note:

- The business segment shall ordinarily be considered as the primary reporting format and geographical segment would be the secondary reporting format.
- The business segments will be 'Treasury', 'Corporate / Wholesale Banking', 'Retail Banking' and 'Other banking operations'.
- 'Domestic' and 'International' segments will be the geographic segments for disclosure.
- Banks shall adopt their own methods, on are as on able and consistent basis, for allocation of expenditure among the segments.
- 'Treasury' shall include the entire investment portfolio.
- Retail Banking shall include exposures which fulfil the four criteriao for ientation, product, granularity, and low value of individual exposures for retail exposures laid down in Master Directions on Basel III: Capital Regulations (modified from time to time). Individual housing loans will also form part of Retail Banking segment for the purpose of reporting under AS-17.
- Corporate / Wholesale Banking includes all advances to trusts, partnership firms, companies, and statutory bodies, which are not included under 'Retail Banking'.
- Other Banking Business includes all other banking operations not covered under 'Treasury, 'Wholesale Banking' and 'Retail Banking' segments. It shall also include all other residual operations such as para banking transactions / activities.
- Besides the above-mentioned segments, banks shall report additional segments within "Other Banking Business" which meet the quantitative criterion prescribed in the AS 17 for identifying reportable segments.



Additional Disclosure :

The following cases are pending before various appellate forums. The issue on which the demand has been raised and the amount involved in each year are given.

SUMMARY OF CASES PENDING IN APPEAL (INCOME TAX)

A.Y.	Forum where pending	Issues	Demand Raised by I Tax Dept	Demand Paid
2005-06	CIT(A)	Deduction u/s 80P	10,54,11,415.00	10,54,11,415.00
2010-11	CIT(A)	Deduction u/s 36(1)(viiia)	3,61,24,757.00	3,61,24,757.00
2011-12	CIT(A)	Deduction u/s 36(1)(viiia)	3,41,38,670.00	3,41,38,670.00
2012-13	CIT(A)	Deduction u/s 36(1)(viiia)	Nil	Nil
2013-14	CIT(A)	Disallowance u/s 40(a)(ia) for non-deduction of TDS, Amortization of Goodwill, Disallowance of payment made for Leave Encashment Fund, Interest on Gratuity Fund with LIC and Leave Encashment Fund with SBI, Deduction u/s 36(1)(viiia)	17,21,17,310/-	2,58,17,597.00



2014-15	CIT(A)	Disallowance u/s 40(a)(ia) for non-deduction of TDS, Amortization of Goodwill, Disallowance of payment made for Leave Encashment Fund, Interest on Gratuity Fund with LIC and Leave Encashment Fund with SBI, Long Term Capital Gain, Deduction u/s 36(1)(viiia)	9,08,96,099.00	1,81,82,220.00
2015-16	CIT(A)	Disallowance u/s 40(a)(ia) for non-deduction of TDS, Amortization of Goodwill, Disallowance of payment made for Leave Encashment Fund, Deduction u/s 36(1)(viiia)	11,49,85,570/-	2,29,97,114.00
2017-18	CIT(A)	Disallowance u/s 40(a)(ia) for non-deduction of TDS, Amortization of Goodwill, Disallowance of payment made to Gratuity Fund of LIC, Deduction u/s 36(1)(viiia)	14,27,46,865/-	2,85,49,373.00
2018-19	CIT(A)	Disallowance of Employees Share of PF, Provision for Gratuity, Government cess/duty, taxes etc. u/s 43B and personal/ capital expenditure claimed in Profit & Loss Account. All these disallowances are on the basis of the observations of the tax auditor in Form 3CD. Difference between the stamp duty value and actual consideration of property auctioned by the bank	1,37,10,560/-	27,42,111.00

स्वा / Sd/-
मुखार्जी विश्वास एन्ड पाठक
सनदी लेखाकार
पंजीकृत संख्या 301138E
Mookherjee Biswas & Pathak
Chartered Accountants
Regd. No. 301138E

स्वा / Sd/-
अध्यक्ष / CHAIRMAN

स्वा / Sd/-
निर्देशक / DIRECTOR

स्वा / Sd/-
निर्देशक / DIRECTOR

स्वा / Sd/-
निर्देशक / DIRECTOR

स्वा / Sd/-
निर्देशक / DIRECTOR



31 मार्च 2021 को समाप्त होने वाले वर्ष का नकदी प्रवाह विवरण
CASH FLOW STATEMENT FOR THE YEAR ENDED 31 ST MARCH 2022

(मूल्य हजार रु० में) (Amount in Rs. Thousand)

क्रम Sl. No.	विवरण Description	वर्तमान वर्ष (2021-22) Current Year (2021-22)	गत वर्ष (2020-21) Previous Year (2020-21)
A.	ऑपरेटिंग गतिविधियों से नकदी प्रवाह CASH FLOW FROM OPERATING ACTIVITIES		
	वर्ष का मुनाफा Profit for the Year	450766	15423
	मूल्यहास Depreciation	5163	4622
	स्थायी संपत्ति परित्यग Fixed assets disposed off	0	0
	(देयता में बढ़ोतरी/घटोतरी) [Increase / Decrease in Liabilities]		
	जमा Deposits	3388417	2225075
	उधार Borrowings	-1014655	-1126409
	अन्य देयता Other Liabilities	455494	-97740
	(संपत्ती में बढ़ोतरी/घटोतरी) [Decrease / Increase in Assets]		
	निवेश Investments	-323747	-2866038
	अग्रिम Advances	-3892941	-3873951
	अन्य परिसंपत्ति Other Assets	-22965	41354
	साल के दौरान भुगतान की गई पिछले साल की आयकर मांग Income Tax demand earlier year paid during the year	0.00	0.00
	वर्ष के दौरान भुगतान किया अग्रिम कर Advance Tax paid during the year	-83903	-29936
	ऑपरेटिंग गतिविधियों सा कुल रोकड़ Net Cash from Operating Activities		
B.	निवेश की गतिविधियों से नकदी प्रवाह CASH FLOW FROM INVESTING ACTIVITIES		
	स्थायी परिसंपत्ति की खरीददारी Purchase of Fixed Assets	-22101	-2150
	निवेश गतिविधियों से कुल नकद प्रवाह Net Cash Flow from investing Activities		
C.	वित्तीय गतिविधियों से नकदी प्रवाह CASH FLOW FROM FINANCING ACTIVITIES		
	वित्तीय गतिविधियों से कुल नगदी प्रवाह Proceeds of Share Capital Deposits		
	शेयर कैपिटल जमा से प्राप्ति Net Cash Flow from Financial Activities		
D.	नकद में शुद्ध परिवर्तण अथवा नकदी समकक्ष NET CHANGE IN CASH OR CASH EQUIVALENT	-1060472	-5709750
E.	नकद अथवा नकदी समकक्ष, वर्ष के आरंभ में CASH OR CASH EQUIVALENT AT THE BEGINNING OF THE YEAR		
	नकद एवं RBI के साथ बैंक शेष Cash and Bank Balance with RBI	1413160	1488879
	बैंक में शेष तथा कॉल पर मनी या अल्प अवधि सूचना। Balance with Bank and Money at Call or Short Notice	5135364	10769395
F.	नकद अथवा नकी समकक्ष, वर्ष के अंत में CASH OR CASH EQUIVALENT AT THE END OF THE YEAR		
	नकद एवं RBI के साथ बैंक शेष Cash and Bank Balance with RBI	1664110	1413160
	बैंक में शेष तथा कॉल पर मनी या Balance with Bank and Money at Call or Short Notice	3823942	5135364



**Atal
Pension
Yojana**

**Pradhan Mantri
Jeevan Jyoti Bima Yojana**

**Pradhan Mantri
Suraksha Bima Yojana**



উত্তরবঙ্গ ক্ষেত্রীয় গ্রামীণ ব্যাংক
उत्तरबंग क्षेत्रीय ग्रामीण बैंक
UTTARBANGA KSHETRIYA GRAMIN BANK

শিববাড়ি রোড, কোচবিহার

(HEAD OFFICE)

Shib Bari Road, Coochbehar

A Govt. Owned Scheduled Bank Sponsored By Central Bank Of India

Spreading Happiness Since 1977